

Либерализация юаня

С 17 ноября отменяются конверсионные ограничения в размере 20,000 юаней (\$3,265) в день для резидентов Гонконга. Это символический, но важный шаг на пути к главной цели: полной либерализации юаня и превращению его в свободно конвертируемую мировую твердую валюту в 2015 году.

Источник: [Financial Times](#)

«Мост» Шанхай - Гонконг

17 ноября открывается прямое соединение между биржами Шанхая и Гонконга. Инвесторы смогут через свою домашнюю биржу торговать акциями, имеющими двойной листинг, а также входящими в индексы SSE 180, SSE 380, HSC LargeCap и HSC MidCap, в рамках дневных и кумулятивных лимитов.

Источник: [Биржа Шанхая](#)

Безналоговое инвестирование

В течение первых 3х лет после запуска 17 ноября 2014г. прямого соединения между биржами Шанхая и Гонконга индивидуальные инвесторы Шанхая и все инвесторы Гонконга получают также полное освобождение от налога на прибыль (прирост капитала).

Источник: [China Daily](#)

Шанхай в пятёрке

Шанхай разделит с Гонконгом пятое место в рейтинге международных финансовых центров (IFCD Index), опубликованном агентствами Dow Jones и Xinhua, поднявшись за год на одну позицию. В будущем Шанхаю предстоит обогнать Нью-Йорк, Лондон, Токио и Сингапур.

Также в десятку на 9м месте после Парижа и Франкфурта вошел Пекин.

Источник: [China Daily](#)

ДЕЛОВЫЕ НОВОСТИ КИТАЯ



凯德罗斯资本

Главное за период: 1 - 16 ноября 2014

Прямые инвестиции из КНР

По оценке аналитиков CCG, прямые иностранные инвестиции из Китая в 2014 году составят \$120 млрд и впервые превысят FDI в Китай. Инвестиции в Азию заняли 1 место по объему, в США – по темпам роста, где частные инвесторы инвестировали 76% от общего объема.

Источник: [China Economic Net](#)

Экономические реформы

Региональная пилотная, а затем национальная программа по переходу с оборотного налога на НДС позволила китайским компаниям сэкономить 328 млрд юаней (\$53 млрд) с 2012г. Из этой суммы на первые три квартала 2014г. пришлось 145 млрд юаней за счет включения в реформу транспортных предприятий и компаний некоторых видов услуг.

Источник: [China Daily](#)

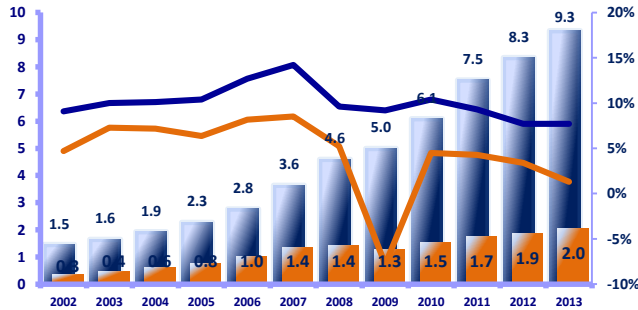
Рост платежей в юанях

SWIFT объявил о росте международных офшорных платежей в юанях на 837% за последние два года.

Вместе с тем в сентябре 2014г. юань занял уже седьмое место среди мировых расчетных валют с долей 1.72%, поднявшись за полтора года с 13 места (0.63%, январь 2013г).

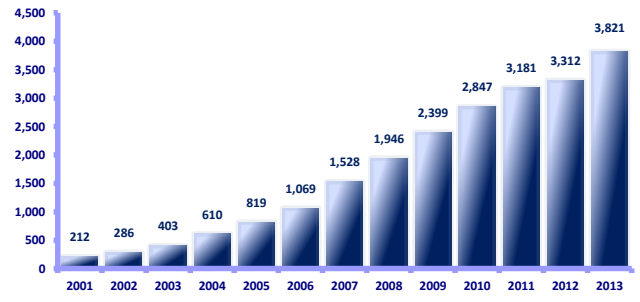
Источник: [SWIFT](#)

**ВВП \$ трлн: КНР (син.) и РФ (оранж.);
рост ВВП (линии, пр. шк. %)**



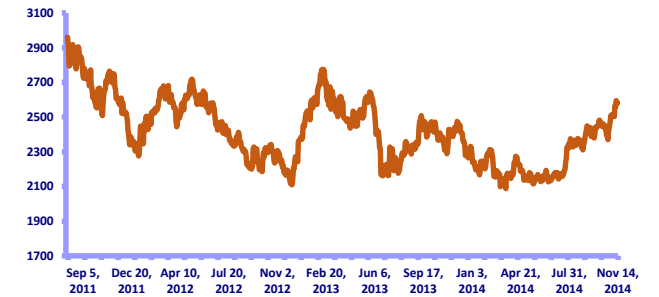
Источник: Нац. Бюро статистики КНР, Росстат, Кадерус Капитал

Международные валютные резервы КНР, USD млрд



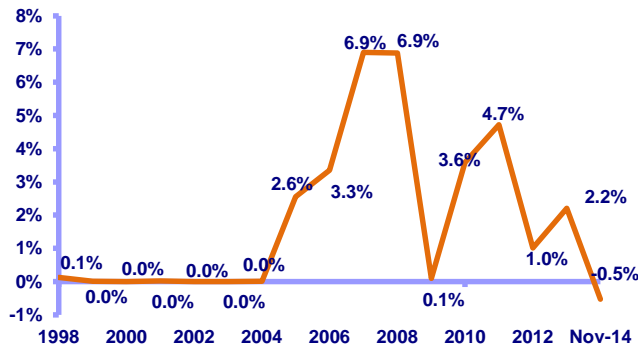
Источник: Госкомитет статистики КНР

Динамика индекса CSI300, август 2011 – ноябрь 2014



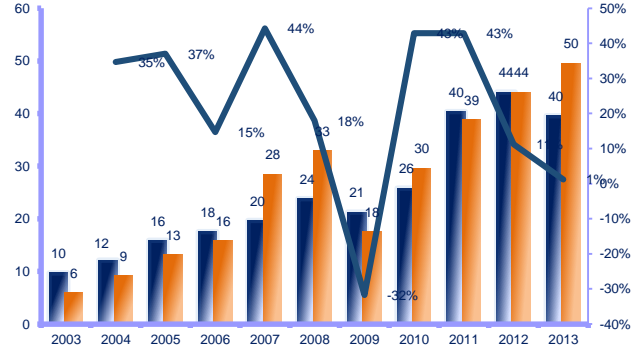
Источник: CSI300, Кадерус Капитал

Годовая динамика юаня к доллару, 1998 – 2014 %



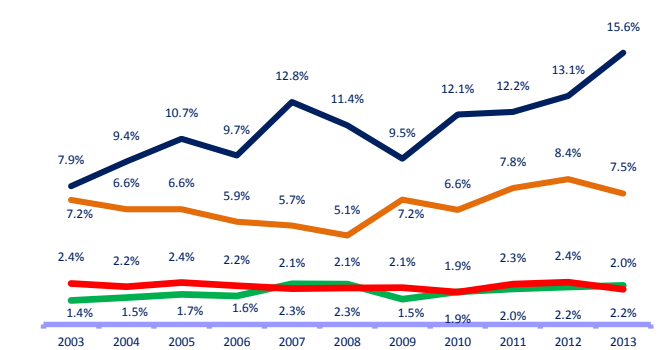
Источник: ЦБ КНР, Кадерус Капитал

Эксп. из РФ в КНР (син., USD млрд), имп. в РФ из КНР (оранж., USD млрд), рост 2-ст. торговли (лин, пр. шкала, %)

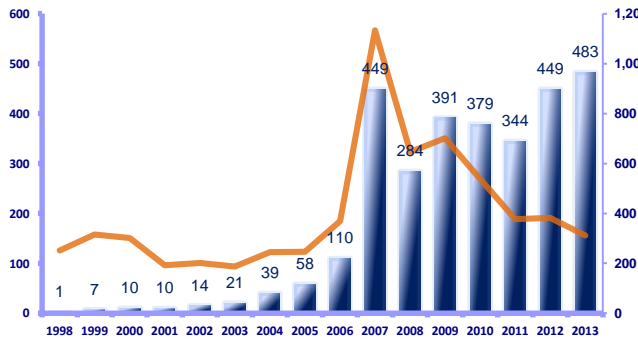


Источник: Росстат, Национальное Статистическое Агентство КНР, Кадерус Капитал

2 ниж. лин % РФ в общем имп (красн.) и эксп (зел.) Китая; 2 верх. лин: % КНР в общем имп (син.) и экп (оранж.) РФ

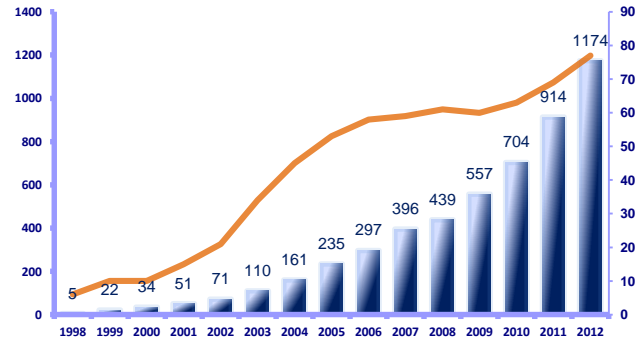


Общая США всех фондов (USD млрд), средние активы каждого фонда (USD млн, линия, пр. шкала)



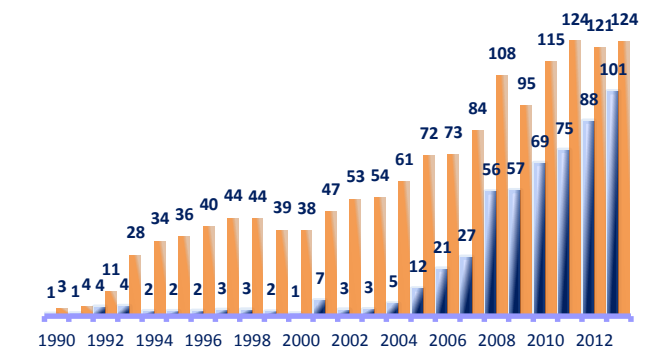
Источник: CSRC, Кадерус Капитал

Общее количество всех фондов, количество УК (линия, пр. шкала)



Источник: CSRC, Кадерус Капитал

FDI (входящие иностр. прямые инвест, оранж.), ODI (исх. международные прямые инвест, синим), USD млрд



Источник: Министерство Торговли КНР