CADERUS 凯德罗斯 · BROKER

ИНДЕКСЫ

ДАННЫЕ НА
30 АПРЕЛЯ 2023

ИНДЕКС	ЗАКРЫТИЕ	ИЗМЕНЕНИЕ, %			P/E СРЕДНЕЕ
		ЗА МЕСЯЦ	2023 СНГ	ЗА 2022	
SHCOMP SSE Composite	3 323.27	+1.5%	+7.6%	-15.1%	12.7
STAR 50 SSE Star Market	1 087.87	+0.6%	+13.3%	-31.3%	48.54
SZI SZSE Component	11 338.67	-3.3%	+2.9%	-25.9%	24.28
ChiNext SZSE ChiNext	2 324.72	-3.1%	-0.9%	-29.4%	36.92
SHSZ300 CSI 300	4 029.09	-0.5%	+4.1%	-21.6%	12.40
HSI HKEx Hang Seng	19 894.57	-2.5%	+0.6%	-15.5%	12.07

SHCOMP

SSE Composite, динамика с 01 января

SZI

SZSE Component, динамика с 01 января

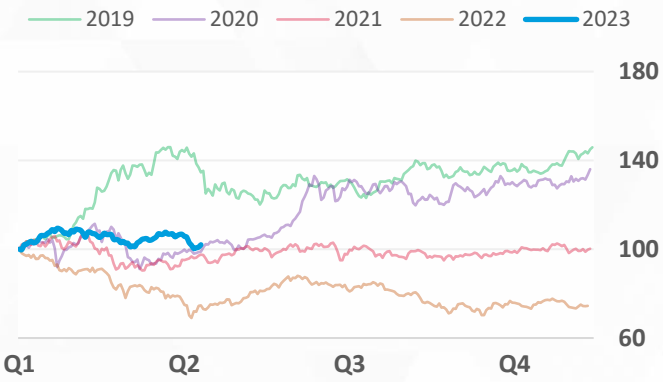

STAR 50

Star Market Index, динамика с 01 января

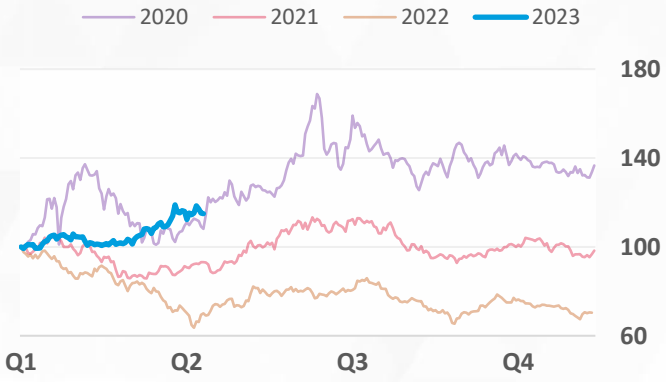

ChiNext

SZSE ChiNext, динамика с 01 января

БИРЖИ

ДАННЫЕ НА **30 АПРЕЛЯ 2023**
ТОРГОВЫЙ ОБОРОТ ЗА **АПРЕЛЬ 2023**

ПЛОЩАДКИ	РЫН. КАП. USD ТРЛН	ДНЕВН. ОБОРОТ СР. ЗА МЕС, USD МЛРД ± МкМ | К 2022 СР.	ЛИСТИНГ, ШТ.		IPO, ШТ.	
			КОМПАНИЙ	АКЦИЙ	2023 СНГ	2022
SSE Шанхайская биржа	7.34	71.4 +23.0% | +20.8%	2 209	2 248	35	154
MAIN BOARD	6.38	55.3 +16.5% | +6.7%	1 690	1 729	17	31
STAR MARKET	0.96	16.1 +52.0% | +121.1%	519	519	18	123
SZSE Шэньчжэньская биржа	4.93	93.4 +20.9% | +18.7%	2 776	2 811	33	190
MAIN BOARD	3.17	51.0 +13.3% | 0.0%	1 521	1 556	10	40
CHINEXT	1.75	42.4 +31.6% | +52.9%	1 255	1 255	23	150
BSE Пекинская биржа	0.04	0.1 +12.0% | -13.9%	194	194	29	83
СУММАРНО	12.31	164.9 +21.8% | +19.6%	5 179	5 253	97	427

ВАЛЮТА

ДАННЫЕ НА
30 АПРЕЛЯ 2023

CNY/RUB 11.57
МкМ +2.9% СНГ +16.9% 2022 -15.1%

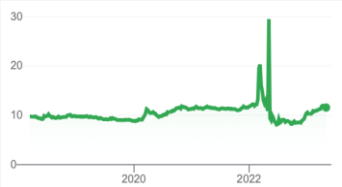

USD/CNY 6.92
МкМ +0.8% СНГ -0.6% 2022 +9.2%

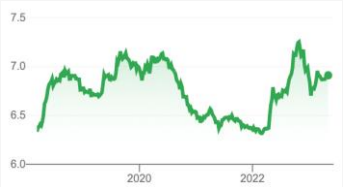

USD/HKD 7.85
МкМ +0.0% СНГ +0.5% 2022 +0.2%

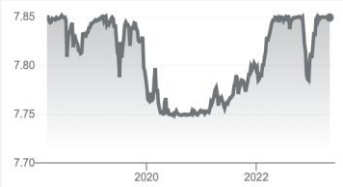

ОБЛИГАЦИИ

ДАННЫЕ НА
30 АПРЕЛЯ 2023

КЛАСС	ДОХОДНОСТЬ И ИЗМЕНЕНИЕ ЗА МЕСЯЦ				БАЗОВАЯ СТАВКА PBOC (ЦБ КНР)
	3 МЕС	1 ГОД	5 ЛЕТ	10 ЛЕТ	
Государственные	1.9853% -0.0755	2.1398% -0.1255	2.6125% -0.068	2.7818% -0.071	ожидание: = **3.65%** **с 22.08.2022** до этого 3.70% с 20.01.2022
AAA, спрэд / ± за мес.	0.4839% -0.0402	0.5388% 0.036	0.5815% -0.0413	0.6847% -0.0144	
AA+, спрэд / ± за мес.	0.5829% -0.0403	0.6465% 0.036	0.7948% -0.0712	1.0146% -0.0444	

CADERUS 凯德罗斯 · BROKER

P/E ПО СЕКТОРАМ

ДАННЫЕ НА
30 АПРЕЛЯ 2023

СЕКТОР (кол-во акций)	SSE СРЕДНЕЕ P/E ± МкМ | 2023 СНГ		SZSE СРЕДНЕЕ P/E MAIN BOARD ± МкМ | 2023 СНГ		SZSE СРЕДНЕЕ P/E CHINEXT ± МкМ | 2023 СНГ	
СЕЛЬСКОЕ И ЛЕСНОЕ ХОЗЯЙСТВО	48	49.92 -7.7% | -5.7%	16	52.67 -8.7% | -7.8%	22	32.60 -0.1% | +15.7%	10
ДОБЫВАЮЩАЯ ПРОМЫШЛЕННОСТЬ	81	9.97 -18.7% | -6.9%	52	11.75 -20.9% | +2.0%	24	74.04 -2.2% | +4.8%	5
ПРОИЗВОДСТВО	3,298	24.55 -3.0% | +2.8%	1,392	20.03 -4.5% | +2.7%	1,029	35.01 -3.3% | +1.3%	877
ЭНЕРГЕТИКА	134	20.71 -2.5% | +1.7%	81	20.28 +0.4% | -0.8%	50	23.62 +2.3% | +5.0%	3
СТРОИТЕЛЬСТВО	110	8.92 +10.7% | +26.7%	54	17.11 +6.9% | +30.7%	44	60.35 -4.5% | +2.2%	12
ОПТОВАЯ И РОЗНИЧНАЯ ТОРГОВЛЯ	196	15.12 +5.1% | +9.1%	101	22.31 -0.5% | +4.7%	68	36.53 -5.9% | -1.1%	27
ТРАНСПОРТ	114	7.52 -22.2% | -19.4%	76	24.06 +4.1% | +3.4%	35	15.12 -16.6% | -13.4%	3
ГОСТИНИЦЫ И ПИТАНИЕ	8	247.50 -19.7% | -18.7%	4	37.80 -9.0% | -25.7%	3	260.74 -12.2% | -10.3%	1
ИНФОРМАЦИОННЫЕ ТЕХНОЛОГИИ	411	40.51 -3.6% | +31.3%	145	55.67 -2.5% | +39.6%	86	62.70 -2.2% | +38.3%	180
ФИНАНСЫ	128	7.22 +14.2% | +16.3%	87	10.95 +1.8% | +1.7%	37	33.60 -6.3% | +13.1%	4
НЕДВИЖИМОСТЬ	114	14.23 +52.2% | +45.9%	58	12.95 -0.9% | -8.0%	55	34.35 -4.0% | -17.8%	1
УСЛУГИ БИЗНЕСУ	67	35.44 +21.7% | +11.4%	20	22.09 -5.9% | -0.8%	31	58.18 +14.2% | +56.6%	16
НИОКР	105	29.74 -32.0% | -31.9%	39	37.08 -4.3% | +21.7%	12	33.92 -2.6% | -2.6%	54
ЗАЩИТА ОКРУЖАЮЩЕЙ СРЕДЫ	96	16.40 -13.2% | -6.8%	34	18.68 -4.5% | -0.7%	26	26.13 -1.7% | +6.9%	36
ОБРАЗОВАНИЕ	12	28.02 -33.0% | -20.3%	5	33.01 -18.8% | -14.9%	5	--- --- | ---	2
ЗДРАВООХРАНЕНИЕ	16	--- --- | ---	2	30.17 -2.8% | +1.0%	7	49.95 +0.9% | +3.8%	7
СМИ И КУЛЬТУРА	63	22.92 +27.5% | +52.2%	31	26.98 +8.5% | +22.5%	16	44.41 +6.9% | +38.7%	16
БИЗНЕС-ГРУППЫ	13	22.65 -35.4% | -34.6%	7	28.62 -5.7% | -7.2%	6	---	
В СРЕДНЕМ ПО БИРЖЕ		**12.70** +2.3% | +8.8%		**24.28** -0.0% | +3.6%			

ЛИДЕРЫ РОСТА ЗА МЕСЯЦ

ДАННЫЕ НА
30 АПР 2023

КОД АКЦИИ	НАЗВАНИЕ КОМПАНИИ		ДИНАМИКА КОТИРОВОК		
			ЗАКРЫТИЕ, CNY	ЗА МЕСЯЦ	2023 СНГ
SSE – ШАНХАЙСКАЯ БИРЖА					
601858	中国科传	China Science Publishing & Media	41.53	125.09%	285.97%
688525	佰维存储	Biwin Storage Technology	95.20	119.66%	495.00%
SZSE – ШЭНЬЧЖЭНЬСКАЯ БИРЖА					
300678	中科信息	Chengdu Information Technology of Chinese Academy of Sciences	54.18	120.51%	227.37%
300426	唐德影视	Zhejiang Talent Television and Film	16.27	100.37%	135.46%

ЛИДЕРЫ ПАДЕНИЯ ЗА МЕСЯЦ

ДАННЫЕ НА
30 АПР 2023

КОД АКЦИИ	НАЗВАНИЕ КОМПАНИИ		ДИНАМИКА КОТИРОВОК		
			ЗАКРЫТИЕ, CNY	ЗА МЕСЯЦ	2023 СНГ
SSE – ШАНХАЙСКАЯ БИРЖА					
600242	*ST中昌	Zhongchang Big Data Corporation	0.45	-61.54%	-62.81%
600532	*ST未来	Shanghai Topcare Medical Services	3.34	-58.35%	-69.36%
SZSE – ШЭНЬЧЖЭНЬСКАЯ БИРЖА					
300392	*ST腾信	Beijing Tensyn Digital Marketing Technology	0.99	-61.92%	-73.32%
300089	*ST文化	The Great Wall Of Culture Group Holding	0.80	-60.78%	-63.80%

ОТКАЗ ОТ ОТВЕТСТВЕННОСТИ

Информация в данном документе не может рассматриваться как публичная оферта, предложение или приглашение приобрести или продать какие-либо ценные бумаги, иные финансовые инструменты, совершить с ними сделки. Вышеуказанная информация не является рекламой ценных бумаг и не может рассматриваться в качестве гарантий или обещаний в будущем доходности вложений, уровня риска, размера издержек, безубыточности инвестиций. Результат инвестирования в прошлом не определяет дохода в будущем. Перед принятием инвестиционного решения вам необходимо самостоятельно оценить экономические риски и выгоды, налоговые, юридические и иные последствия заключения сделки, свою готовность и возможность принять такие риски. Вся информация в данном документе приведена исключительно в справочных целях. ООО «Кадерус Брокер» имеет основания полагать, что вышеуказанная информация достоверна на дату документа, но не берет на себя ответственность за какие-либо возможные убытки или ущерб, связанный с применением данной информации.