



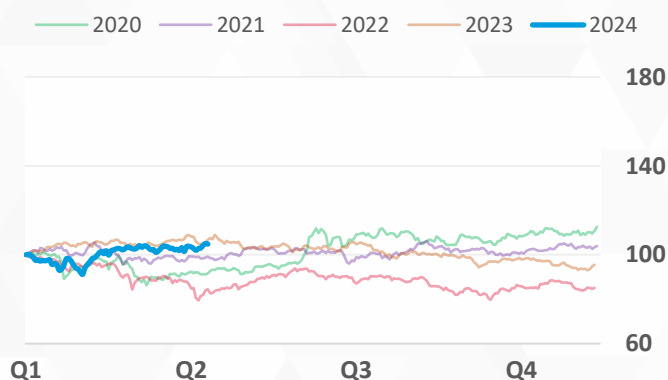
ИНДЕКСЫ

 ДАННЫЕ НА
 30 АПРЕЛЯ 2024

ИНДЕКС	ЗАКРЫТИЕ	ИЗМЕНЕНИЕ, %			P/E СРЕДНЕЕ
		± ЗА МЕСЯЦ	± 2024 СНГ	± ЗА 2023	
SHCOMP SSE Composite	3 104.82	+2.1%	+4.4%	-3.7%	11.75
STAR 50 SSE Star Market	767.46	+0.6%	-9.8%	-11.2%	30.30
SZI SZSE Component	9 587.12	+2.0%	+0.6%	-13.5%	21.78
ChiNext SZSE ChiNext	1 858.39	+2.2%	-1.6%	-19.4%	30.65
SHSZ300 CSI 300	3 604.39	+1.9%	+5.2%	-11.4%	11.71
HSI HKEx Hang Seng	17 763.03	+7.4%	+3.7%	-13.8%	10.2

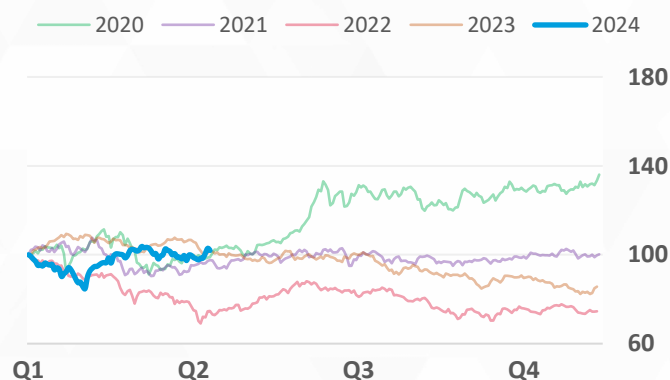
SHCOMP

SSE Composite, динамика с 01 января



SZI

SZSE Component, динамика с 01 января



STAR 50

Star Market Index, динамика с 01 января



ChiNext

SZSE ChiNext, динамика с 01 января





БИРЖИ

 ДАННЫЕ НА 30 АПРЕЛЯ 2024
 ТОРГОВЫЙ ОБОРОТ ЗА АПРЕЛЬ 2024

ПЛОЩАДКИ	РЫН. КАП. USD ТРЛН	ДНЕВН. ОБОРОТ СР. ЗА МЕС, USD МЛРД ± МкМ К 2023 СР.	ЛИСТИНГ, ШТ.		IPO, ШТ.	
			КОМПАНИЙ	АКЦИЙ	2024 СНГ	2023
SSE Шанхайская биржа	6.79	57.2 -5.2% +9.3%	2 272	2 311	12	103
MAIN BOARD	6.05	49.9 -2.8% +15.7%	1 701	1 740	7	36
STAR MARKET	0.75	7.3 -18.9% -20.7%	571	571	5	67
SZSE Шэньчжэньская биржа	4.18	71.3 -13.2% -1.0%	2 852	2 887	13	133
MAIN BOARD	2.72	41.7 -9.2% +2.5%	1 509	1 544	3	23
CHINEXT	1.47	29.6 -18.2% -5.5%	1 343	1 343	10	110
BSE Пекинская биржа	0.05	0.7 -28.0% +62.6%	251	251	9	77
СУММАРНО	11.02	129.2 -9.9% +3.5%	5 375	5 449	34	313

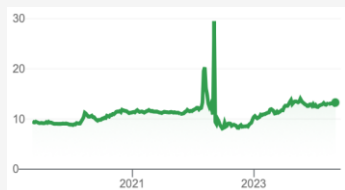


ВАЛЮТА

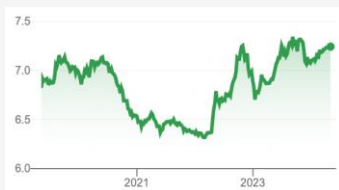
 ДАННЫЕ НА
 30 АПРЕЛЯ 2024

CNY/RUB 12.57

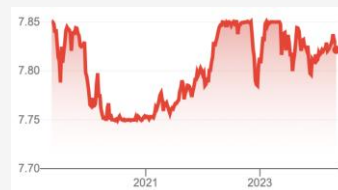
МкМ -0.8% СНГ -0.1% 2023 +27.1%


USD/CNY 7.11

МкМ +0.2% СНГ +0.3% 2023 +1.7%


USD/HKD 7.82

МкМ -0.0% СНГ +0.2% 2023 -0.0%




ОБЛИГАЦИИ

 ДАННЫЕ НА
 30 АПРЕЛЯ 2024

КЛАСС	ДОХОДНОСТЬ И ИЗМЕНЕНИЕ ЗА МЕСЯЦ				БАЗОВАЯ СТАВКА РВОС (ЦБ КНР)
	3 МЕС	1 ГОД	5 ЛЕТ	10 ЛЕТ	
Государственные	1.5564% -0.0817	1.6931% -0.0402	2.1450% -0.0275	2.3000% +0.0075	описание: = 3.45% с 21.08.2023 ДО ЭТОГО 3.55% с 20.06.2023
AAA, спрэд / ± за мес.	0.5546% -0.0615	0.4569% -0.1333	0.3780% -0.0848	0.4058% -0.0442	
AA+, спрэд / ± за мес.	0.6546% -0.0615	0.5569% -0.1334	0.4980% -0.1448	0.5757% -0.1643	



Р/Е ПО СЕКТОРАМ

 ДАННЫЕ НА
 30 АПРЕЛЯ 2024

СЕКТОР	кол-во акций	SSE		SZSE СРЕДНЕЕ Р/Е			
		СРЕДНЕЕ Р/Е	± МкМ 2024 СНГ	MAIN BOARD	CHINEXT		
				± МкМ 2024 СНГ	± МкМ 2024 СНГ		
СЕЛЬСКОЕ И ЛЕСНОЕ ХОЗЯЙСТВО	42	52.68	13	20.90	20	371.34	9
		-2.2% +6.4%		-0.3% -11.9%		+0.5% -5.0%	
ДОБЫВАЮЩАЯ ПРОМЫШЛЕННОСТЬ	85	11.65	53	12.99	27	31.36	5
		+2.3% +28.0%		+6.7% +13.3%		-1.6% -15.0%	
ПРОИЗВОДСТВО	3,437	22.49	1,446	19.83	1,036	27.82	955
		+2.3% -1.7%		+2.0% +1.4%		+2.3% -4.1%	
ЭНЕРГЕТИКА	143	22.07	84	19.68	54	16.74	5
		+1.4% +9.7%		+2.7% +10.6%		-3.8% -5.9%	
СТРОИТЕЛЬСТВО	109	6.71	56	15.02	40	36.35	13
		+0.3% +5.7%		-5.5% -7.6%		-10.4% -41.9%	
ОПТОВАЯ И РОЗНИЧНАЯ ТОРГОВЛЯ	205	16.38	98	19.15	74	40.03	33
		+0.5% +22.3%		+1.7% -7.1%		-10.1% -14.7%	
ТРАНСПОРТ	111	7.50	78	18.12	30	18.05	3
		+3.2% +12.8%		+0.9% +5.2%		-8.9% -26.6%	
ГОСТИНИЦЫ И ПИТАНИЕ	9	155.91	4	---	4	174.58	1
		+2.8% -5.7%		---		+11.4% +10.0%	
ИНФОРМАЦИОННЫЕ ТЕХНОЛОГИИ	418	32.23	157	37.68	79	45.29	182
		-0.6% -5.2%		-3.6% -2.2%		-5.4% -23.2%	
ФИНАНСЫ	125	6.91	87	9.31	35	27.93	3
		+4.2% +11.6%		+4.6% +5.2%		-1.4% -11.7%	
НЕДВИЖИМОСТЬ	100	10.58	52	8.41	47	40.46	1
		-1.7% -8.3%		-8.0% -18.8%		+8.2% +8.0%	
УСЛУГИ БИЗНЕСУ	80	14.19	26	20.30	37	31.44	17
		-6.0% -39.3%		-1.3% -17.1%		-10.9% -23.1%	
НИОКР	104	19.59	36	24.85	12	32.18	56
		-1.8% -29.1%		-2.6% -8.4%		-1.4% -10.7%	
ЗАЩИТА ОКРУЖАЮЩЕЙ СРЕДЫ	93	18.01	35	17.65	23	19.87	35
		+24.8% +25.5%		+3.0% -15.1%		+1.5% -5.1%	
ОБРАЗОВАНИЕ	12	34.42	5	50.55	5	30.41	2
		+9.8% +14.5%		-0.7% +0.6%		-3.3% +12.9%	
ЗДРАВООХРАНЕНИЕ	18	11.35	3	162.95	8	37.05	7
		-17.8% ---		-9.0% -22.5%		-0.7% -21.3%	
СМИ И КУЛЬТУРА	56	17.35	31	13.49	10	44.02	15
		-6.1% +2.4%		-14.6% -39.5%		-1.7% +33.2%	
БИЗНЕС-ГРУППЫ	6	24.57	3	107.50	3	---	
		-1.9% +10.8%		+14.6% +282.2%		---	
В СРЕДНЕМ ПО БИРЖЕ		11.75				21.78	
		+2.6% +7.7%				+3.9% +0.8%	



ЛИДЕРЫ РОСТА ЗА МЕСЯЦ

 ДАННЫЕ НА
 30 АПР 2024

КОД АКЦИИ	НАЗВАНИЕ КОМПАНИИ		ДИНАМИКА КОТИРОВОК		
			ЗАКРЫТИЕ, CNY	ЗА МЕСЯЦ	2024 СНГ
SSE – ШАНХАЙСКАЯ БИРЖА					
603017	中衡设计	ARTS Group	12.77	54.04%	27.57%
603486	科沃斯	Ecovacs Robotics	49.55	39.03%	19.40%
SZSE – ШЭНЬЧЖЭНЬСКАЯ БИРЖА					
300641	正丹股份	Jiangsu Zhengdan Chemical Industry	19.90	361.72%	252.84%
300905	宝丽迪	Poly Plastic Masterbatch SuZhou	29.67	105.90%	52.39%



ЛИДЕРЫ ПАДЕНИЯ ЗА МЕСЯЦ

 ДАННЫЕ НА
 30 АПР 2024

КОД АКЦИИ	НАЗВАНИЕ КОМПАНИИ		ДИНАМИКА КОТИРОВОК		
			ЗАКРЫТИЕ, CNY	ЗА МЕСЯЦ	2024 СНГ
SSE – ШАНХАЙСКАЯ БИРЖА					
603133	*ST碳元	Tanyuan Technology	1.98	-58.66%	-72.76%
600165	*ST宁科	Ningxia Zhongke Biotechnology	1.71	-56.82%	-49.85%
SZSE – ШЭНЬЧЖЭНЬСКАЯ БИРЖА					
300495	*ST美尚	Misho Ecology & Landscape	0.18	-82.18%	-87.14%
300742	*ST越博	Nanjing Yueboo Power System	0.80	-79.43%	-86.51%



ОТКАЗ ОТ ОТВЕТСТВЕННОСТИ

Информация в данном документе не может рассматриваться как публичная оферта, предложение или приглашение приобрести или продать какие-либо ценные бумаги, иные финансовые инструменты, совершить с ними сделки. Вышеуказанная информация не является рекламой ценных бумаг и не может рассматриваться в качестве гарантий или обещаний в будущем доходности вложений, уровня риска, размера издержек, безубыточности инвестиций. Результат инвестирования в прошлом не определяет дохода в будущем. Перед принятием инвестиционного решения вам необходимо самостоятельно оценить экономические риски и выгоды, налоговые, юридические и иные последствия заключения сделки, свою готовность и возможность принять такие риски. Вся информация в данном документе приведена исключительно в справочных целях. ООО «Кадерус Брокер» имеет основания полагать, что вышеуказанная информация достоверна на дату документа, но не берет на себя ответственность за какие-либо возможные убытки или ущерб, связанный с применением данной информации.