



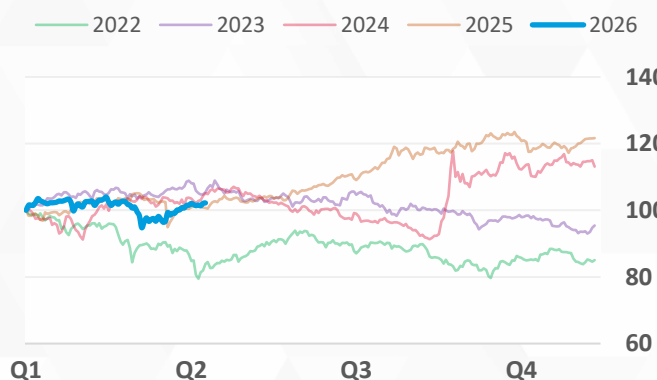
ИНДЕКСЫ

 ДАННЫЕ НА
 30 АПРЕЛЯ 2026

ИНДЕКС	ЗАКРЫТИЕ	ИЗМЕНЕНИЕ, %			P/E СРЕДНЕЕ
		± ЗА МЕСЯЦ	± 2026 СНГ	± ЗА 2025	
SHCOMP SSE Composite	4,112.16	+5.7%	+3.1%	+21.6%	15.06
STAR 50 SSE Star Market	1,571.07	+25.1%	+15.4%	+40.7%	81.02
SZI SZSE Component	15,107.55	+12.1%	+10.8%	+34.1%	32.68
ChiNext SZSE ChiNext	3,677.15	+15.5%	+13.8%	+55.5%	48.63
SHSZ300 CSI 300	4,807.31	+8.0%	+3.1%	+21.2%	15.52
HSI HKEx Hang Seng	25,776.53	+4.0%	+0.2%	+30.6%	14.08

SHCOMP

SSE Composite, динамика с 01 января



SZI

SZSE Component, динамика с 01 января



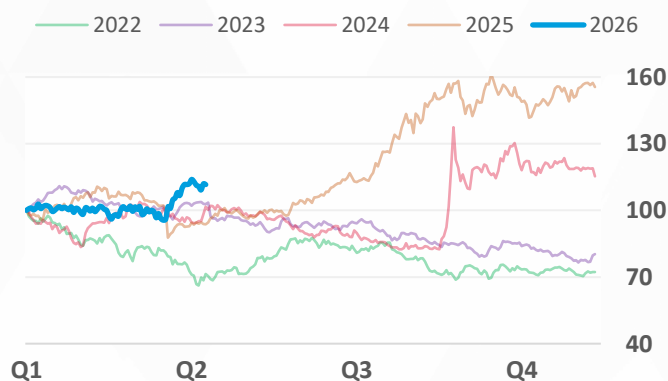
STAR 50

Star Market Index, динамика с 01 января



ChiNext

SZSE ChiNext, динамика с 01 января





БИРЖИ

ДАННЫЕ НА 30 АПРЕЛЯ 2026
ТОРГОВЫЙ ОБОРОТ ЗА АПРЕЛЬ 2026

ПЛОЩАДКИ	РЫН. КАП. USD ТРЛН	ДНЕВН. ОБОРОТ СР. ЗА МЕС, USD МЛРД ± МкМ К 2025 СР.	ЛИСТИНГ, ШТ.		IPO, ШТ.	
			КОМПАНИЙ	АКЦИЙ	2026 СНГ	2025
SSE Шанхайская биржа	9.93	147.6 -0.4% +47.5%	2,315	2,353	15	42
MAIN BOARD	8.07	106.7 -7.3% +36.5%	1,706	1,744	6	23
STAR MARKET	1.86	40.9 +23.4% +86.3%	609	609	9	19
SZSE Шэньчжэньская биржа	7.02	193.9 +3.7% +38.4%	2,893	2,927	10	48
MAIN BOARD	4.09	102.8 +0.2% +39.3%	1,496	1,530	3	15
CHINEXT	2.93	91.1 +7.9% +37.3%	1,397	1,397	7	33
BSE Пекинская биржа	0.13	2.4 -6.9% -36.3%	311	311	23	26
СУММАРНО	17.08	343.9 +1.8% +41.0%	5,519	5,591	48	116

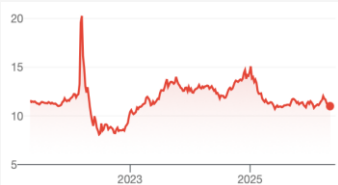


ВАЛЮТА

ДАННЫЕ НА
30 АПРЕЛЯ 2026

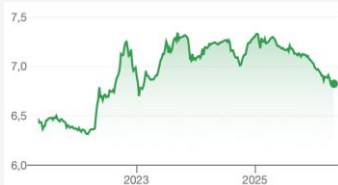
CNY/RUB **10.96**

МкМ -7.0% СНГ -1.8% 2025 -16.9%



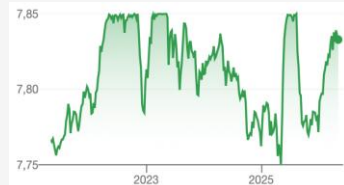
USD/CNY **6.86**

МкМ -0.6% СНГ -2.4% 2025 -2.2%



USD/HKD **7.83**

МкМ -0.1% СНГ +0.6% 2025 +0.2%



ОБЛИГАЦИИ

ДАННЫЕ НА
30 АПРЕЛЯ 2026

КЛАСС	ДОХОДНОСТЬ И ИЗМЕНЕНИЕ ЗА МЕСЯЦ				БАЗОВАЯ СТАВКА РВОС (ЦБ КНР)
	3 МЕС	1 ГОД	5 ЛЕТ	10 ЛЕТ	
Государственные	1.1055% -0.0245	1.1641% -0.0421	1.4785% -0.0595	1.7464% -0.0689	ожидание: ↓ 3.00% с 20.05.2025 ДО ЭТОГО 3.10% с 21.10.2024
AAA, спред / ± за мес.	0.3118% -0.0680	0.3380% -0.0371	0.3904% 0.0435	0.4234% 0.0003	
AA+, спред / ± за мес.	0.3418% -0.0680	0.3680% -0.0471	0.4504% 0.0035	0.6034% -0.0297	



P/E ПО СЕКТОРАМ

 ДАННЫЕ НА
 30 АПРЕЛЯ 2026

СЕКТОР	кол-во акций	SSE		SZSE СРЕДНЕЕ P/E			
		СРЕДНЕЕ P/E	± МкМ 2026 СНГ	MAIN BOARD	CHINEXT		
				± МкМ 2026 СНГ	± МкМ 2026 СНГ		
СЕЛЬСКОЕ И ЛЕСНОЕ ХОЗЯЙСТВО	43	42.04	14	12.70	21	16.01	8
		+6.4% +11.5%		+5.1% -8.7%		+2.2% -2.0%	
ДОБЫВАЮЩАЯ ПРОМЫШЛЕННОСТЬ	85	16.72	53	40.71	27	153.09	5
		+1.9% +13.0%		+2.4% +26.2%		-11.3% +93.8%	
ПРОИЗВОДСТВО	3,548	38.20	1,503	29.16	1,041	49.96	1,004
		+10.8% +10.2%		+9.9% +9.8%		+14.3% +14.6%	
ЭНЕРГЕТИКА	147	19.03	86	21.59	55	52.85	6
		-0.1% +6.1%		+0.3% +19.9%		-8.5% +1.2%	
СТРОИТЕЛЬСТВО	101	7.32	54	20.51	37	100.29	10
		-2.7% +1.0%		-8.8% -0.8%		-4.2% +6.7%	
ОПТОВАЯ И РОЗНИЧНАЯ ТОРГОВЛЯ	190	20.99	86	30.28	68	74.34	36
		+1.4% -3.1%		+3.3% +2.2%		+21.9% +12.2%	
ТРАНСПОРТ	113	13.01	75	17.96	34	17.37	4
		-1.6% +3.4%		-0.2% -1.9%		-1.9% -4.1%	
ГОСТИНИЦЫ И ПИТАНИЕ	9	27.87	4	---	4	286.76	1
		-1.8% -3.8%				-9.0% -5.0%	
ИНФОРМАЦИОННЫЕ ТЕХНОЛОГИИ	417	33.87	159	40.79	76	66.29	182
		+5.9% -0.9%		+1.4% -8.8%		+8.4% +10.9%	
ФИНАНСЫ	121	8.09	85	9.91	33	36.34	3
		+0.2% -8.1%		+3.1% -2.2%		+7.8% -9.8%	
НЕДВИЖИМОСТЬ	90	29.20	47	18.55	42	43.63	1
		+10.1% -0.2%		+1.3% +9.1%		+5.2% -13.8%	
УСЛУГИ БИЗНЕСУ	79	23.65	27	33.64	35	39.53	17
		-1.4% -18.5%		-2.2% -3.3%		+1.1% +2.9%	
НИОКР	109	40.08	39	39.14	12	50.49	58
		+8.0% +18.4%		+1.9% +24.0%		+5.2% +0.8%	
ЗАЩИТА ОКРУЖАЮЩЕЙ СРЕДЫ	92	29.62	37	27.84	21	32.36	34
		+3.9% +7.4%		+6.5% +10.1%		+4.6% +6.1%	
ОБРАЗОВАНИЕ	13	41.08	5	60.08	4	53.53	4
		+9.4% +10.5%		+3.4% -5.1%		-6.7% -24.6%	
ЗДРАВООХРАНЕНИЕ	19	41.06	4	85.08	8	36.28	7
		+0.3% +0.1%		-5.1% +3.2%		+9.1% +0.3%	
СМИ И КУЛЬТУРА	55	20.83	30	13.27	9	33.59	16
		-1.8% -3.6%		-1.8% +6.3%		+2.0% -2.8%	
БИЗНЕС-ГРУППЫ	7	244.10	4	41.31	3	---	
		+14.0% +47.2%		+18.0% +40.8%			
В СРЕДНЕМ ПО БИРЖЕ		15.06		32.68			
		+3.2% +1.7%		+7.8% +3.5%			



ЛИДЕРЫ РОСТА ЗА МЕСЯЦ

 ДАННЫЕ НА
 30 АПР 2026

КОД АКЦИИ	НАЗВАНИЕ КОМПАНИИ		ДИНАМИКА КОТИРОВОК		
			ЗАКРЫТИЕ, CNY	ЗА МЕСЯЦ	2026 СНГ
SSE – ШАНХАЙСКАЯ БИРЖА					
688227	品高股份	Bingo Software	143.55	+135.52%	+120.07%
688628	优利德	Uni-Trend Technology (China)	97.00	+129.10%	+203.88%
SZSE – ШЭНЬЧЖЭНЬСКАЯ БИРЖА					
002297	博云新材	Hunan Boyun New Materials	24.50	+124.15%	+100.00%
300905	宝丽迪	Poly Plastic Masterbatch (SuZhou)	68.12	+117.64%	+111.36%



ЛИДЕРЫ ПАДЕНИЯ ЗА МЕСЯЦ

 ДАННЫЕ НА
 30 АПР 2026

КОД АКЦИИ	НАЗВАНИЕ КОМПАНИИ		ДИНАМИКА КОТИРОВОК		
			ЗАКРЫТИЕ, CNY	ЗА МЕСЯЦ	2026 СНГ
SSE – ШАНХАЙСКАЯ БИРЖА					
688287	*ST观典	Guandian Defense Technology	0.93	-68.79%	-84.83%
600193	*ST创兴	Shanghai Prosolar Resources Development	2.17	-47.20%	-43.64%
SZSE – ШЭНЬЧЖЭНЬСКАЯ БИРЖА					
002542	*ST中岩	China Zhonghua Geotechnical Engineering	1.75	-46.65%	-47.60%
300029	*ST天龙	Jiangsu Huasheng Tianlong Photoelectric	2.77	-44.27%	-48.61%



ОТКАЗ ОТ ОТВЕТСТВЕННОСТИ

Информация в данном документе не может рассматриваться как публичная оферта, предложение или приглашение приобрести или продать какие-либо ценные бумаги, иные финансовые инструменты, совершить с ними сделки. Вышеуказанная информация не является рекламой ценных бумаг и не может рассматриваться в качестве гарантий или обещаний в будущем доходности вложений, уровня риска, размера издержек, безубыточности инвестиций. Результат инвестирования в прошлом не определяет дохода в будущем. Перед принятием инвестиционного решения вам необходимо самостоятельно оценить экономические риски и выгоды, налоговые, юридические и иные последствия заключения сделки, свою готовность и возможность принять такие риски. Вся информация в данном документе приведена исключительно в справочных целях. ООО «Кадерус Брокер» имеет основания полагать, что вышеуказанная информация достоверна на дату документа, но не берет на себя ответственность за какие-либо возможные убытки или ущерб, связанный с применением данной информации.