



ИНДЕКСЫ

 ДАННЫЕ НА
 31 ЯНВАРЯ 2023

ИНДЕКС	ЗАКРЫТИЕ	ИЗМЕНЕНИЕ, %			P/E СРЕДНЕЕ
		ЗА МЕСЯЦ	2023 СНГ	ЗА 2022	
SHCOMP SSE Composite	3 255.67	+5.4%	+5.4%	-15.1%	12.30
STAR 50 SSE Star Market	1 014.36	+5.7%	+5.7%	-31.3%	47.83
SZI SZSE Component	12 001.26	+8.9%	+8.9%	-25.9%	25.53
ChiNext SZSE ChiNext	2 580.84	+10.0%	+10.0%	-29.4%	41.04
SHSZ300 CSI 300	4 156.86	+7.4%	+7.4%	-21.6%	12.00
HSI HKEx Hang Seng	21 842.33	+10.4%	+10.4%	-15.5%	12.32

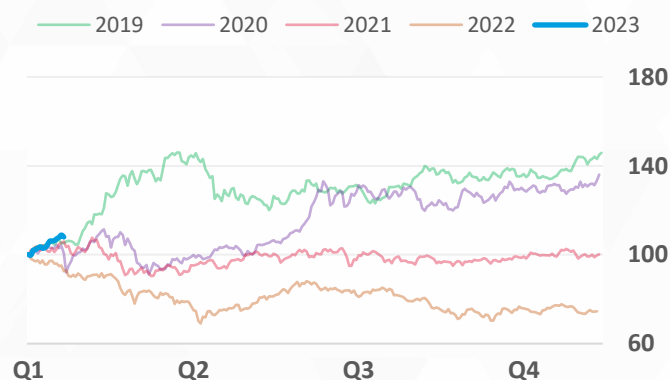
SHCOMP

SSE Composite, динамика с 01 января



SZI

SZSE Component, динамика с 01 января



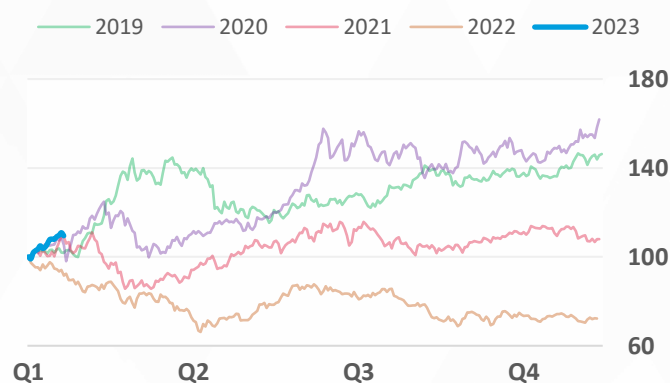
STAR 50

Star Market Index, динамика с 01 января



ChiNext

SZSE ChiNext, динамика с 01 января





БИРЖИ

 ДАННЫЕ НА 31 ЯНВАРЯ 2023
 ТОРГОВЫЙ ОБОРОТ ЗА ЯНВАРЬ 2023

ПЛОЩАДКИ	РЫН. КАП. USD ТРЛН	ДНЕВН. ОБОРОТ СР. ЗА МЕС, USD МЛРД ± МкМ К 2022 СР.	ЛИСТИНГ, ШТ.		ИРО, ШТ.	
			КОМПАНИЙ	АКЦИЙ	2023 СНГ	2022
SSE Шанхайская биржа	7.26	49.1 +3.7% -16.9%	2 179	2 218	5	154
MAIN BOARD	6.32	41.9 +3.0% -19.1%	1 676	1 715	3	31
STAR MARKET	0.93	7.2 +7.9% -1.3%	503	503	2	123
SZSE Шэньчжэньская биржа	5.21	67.8 +3.1% -13.9%	2 744	2 779	1	190
MAIN BOARD	3.38	45.8 +2.7% -10.2%	1 511	1 546	0	40
CHINEXT	1.82	22.0 +4.1% -20.8%	1 233	1 233	1	150
BSE Пекинская биржа	0.04	0.1 -9.6% -37.3%	169	169	4	83
СУММАРНО	12.51	117.0 +3.4% -15.2%	5 092	5 166	10	427

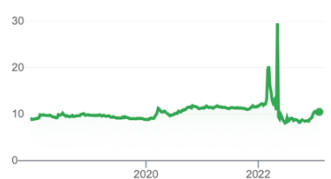


ВАЛЮТА

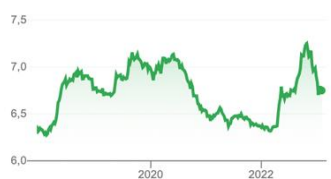
 ДАННЫЕ НА
 31 ЯНВАРЯ 2023

CNY/RUB 10.43

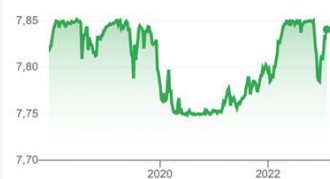
МкМ +5.4% СНГ +5.4% 2022 -15.1%


USD/CNY 6.76

МкМ -2.9% СНГ -2.9% 2022 +9.2%


USD/HKD 7.84

МкМ +0.4% СНГ +0.4% 2022 +0.2%




ОБЛИГАЦИИ

 ДАННЫЕ НА
 31 ЯНВАРЯ 2023

КЛАСС	ДОХОДНОСТЬ И ИЗМЕНЕНИЕ ЗА МЕСЯЦ				БАЗОВАЯ СТАВКА РВОС (ЦБ КНР)
	3 МЕС	1 ГОД	5 ЛЕТ	10 ЛЕТ	
Государственные	1.7598% -0.2848	2.1524% 0.0208	2.7032% 0.0677	2.8985% 0.0673	ожидание: ↑ 3.65% с 22.08.2022 ДО ЭТОГО 3.70% с 20.01.2022
AAA, спрэд / ± за мес.	0.6555% 0.2089	0.5687% -0.0035	0.8327% -0.032	0.8056% -0.0454	
AA+, спрэд / ± за мес.	0.7975% 0.1532	0.7165% -0.1236	1.216% -0.062	1.2055% -0.0654	



P/E ПО СЕКТОРАМ

 ДАННЫЕ НА
 31 ЯНВАРЯ 2023

СЕКТОР	кол-во акций	SSE		SZSE СРЕДНЕЕ P/E	
		СРЕДНЕЕ P/E	± МкМ 2023 СНГ	MAIN BOARD	CHINEXT
				± МкМ 2023 СНГ	± МкМ 2023 СНГ
СЕЛЬСКОЕ И ЛЕСНОЕ ХОЗЯЙСТВО	48	54.90	16	59.55	22
		+3.7% +3.7%		+4.2% +4.2%	
ДОБЫВАЮЩАЯ ПРОМЫШЛЕННОСТЬ	79	11.40	51	15.31	23
		+6.4% +6.4%		+32.9% +32.9%	
ПРОИЗВОДСТВО	3 250	25.59	1 371	21.32	1 021
		+7.2% +7.2%		+9.3% +9.3%	
ЭНЕРГЕТИКА	133	20.76	80	20.91	50
		+2.0% +2.0%		+2.2% +2.2%	
СТРОИТЕЛЬСТВО	108	7.41	52	14.00	44
		+5.3% +5.3%		+7.0% +7.0%	
ОПТОВАЯ И РОЗНИЧНАЯ ТОРГОВЛЯ	193	13.90	100	22.04	67
		+0.3% +0.3%		+3.5% +3.5%	
ТРАНСПОРТ	113	9.51	75	23.85	35
		+1.9% +1.9%		+2.4% +2.4%	
ГОСТИНИЦЫ И ПИТАНИЕ	8	289.16	4	41.36	3
		-5.1% -5.1%		-18.7% -18.7%	
ИНФОРМАЦИОННЫЕ ТЕХНОЛОГИИ	408	34.65	143	45.46	86
		+12.3% +12.3%		+14.0% +14.0%	
ФИНАНСЫ	128	6.40	87	11.64	37
		+3.1% +3.1%		+8.1% +8.1%	
НЕДВИЖИМОСТЬ	114	10.07	58	14.77	55
		+3.3% +3.3%		+5.0% +5.0%	
УСЛУГИ БИЗНЕСУ	67	31.87	20	22.99	31
		+0.2% +0.2%		+3.3% +3.3%	
НИОКР	104	49.19	38	35.15	12
		+12.6% +12.6%		+15.4% +15.4%	
ЗАЩИТА ОКРУЖАЮЩЕЙ СРЕДЫ	95	18.37	34	20.12	26
		+4.4% +4.4%		+6.9% +6.9%	
ОБРАЗОВАНИЕ	12	38.40	5	39.65	5
		+9.2% +9.2%		+2.2% +2.2%	
ЗДРАВООХРАНЕНИЕ	16	---	2	30.42	7
		--- ---		+1.8% +1.8%	
СМИ И КУЛЬТУРА	63	15.10	31	22.79	16
		+0.3% +0.3%		+3.4% +3.4%	
БИЗНЕС-ГРУППЫ	13	37.49	7	32.61	6
		+8.3% +8.3%		+5.7% +5.7%	
В СРЕДНЕМ ПО БИРЖЕ		12.30		25.53	
		+5.4% +5.4%		+8.9% +8.9%	



ЛИДЕРЫ РОСТА ЗА МЕСЯЦ

 ДАННЫЕ НА
 31 ЯНВ 2023

КОД АКЦИИ	НАЗВАНИЕ КОМПАНИИ		ДИНАМИКА КОТИРОВОК		
			ЗАКРЫТИЕ, CNY	ЗА МЕСЯЦ	2023 СНГ
SSE – ШАНХАЙСКАЯ БИРЖА					
688318	财富趋势	Shenzhen Fortune Trend Technology	160.40	79.92%	79.92%
600705	中航产融	AVIC Industry Finance Holdings	5.24	59.76%	59.76%
SZSE – ШЭНЬЧЖЭНЬСКАЯ БИРЖА					
002808	恒久科技	Suzhou Goldengreen Technologies	15.82	120.64%	120.64%
002576	通达动力	Jiangsu Tongda Power Technology	24.08	104.59%	104.59%



ЛИДЕРЫ ПАДЕНИЯ ЗА МЕСЯЦ

 ДАННЫЕ НА
 31 ЯНВ 2023

КОД АКЦИИ	НАЗВАНИЕ КОМПАНИИ		ДИНАМИКА КОТИРОВОК		
			ЗАКРЫТИЕ, CNY	ЗА МЕСЯЦ	2023 СНГ
SSE – ШАНХАЙСКАЯ БИРЖА					
600260	*ST凯乐	Hubei Kaile Science and Technology	0.52	-43.48%	-43.48%
601007	金陵饭店	Jinling Hotel Corporation	9.57	-22.32%	-22.32%
SZSE – ШЭНЬЧЖЭНЬСКАЯ БИРЖА					
002499	*ST科林	Kelin Environmental Protection Equipment	1.68	-45.10%	-45.10%
300309	*ST吉艾	GI Technologies Group	0.84	-41.26%	-41.26%



ОТКАЗ ОТ ОТВЕТСТВЕННОСТИ

Информация в данном документе не может рассматриваться как публичная оферта, предложение или приглашение приобрести или продать какие-либо ценные бумаги, иные финансовые инструменты, совершить с ними сделки. Вышеуказанная информация не является рекламой ценных бумаг и не может рассматриваться в качестве гарантий или обещаний в будущем доходности вложений, уровня риска, размера издержек, безубыточности инвестиций. Результат инвестирования в прошлом не определяет дохода в будущем. Перед принятием инвестиционного решения вам необходимо самостоятельно оценить экономические риски и выгоды, налоговые, юридические и иные последствия заключения сделки, свою готовность и возможность принять такие риски. Вся информация в данном документе приведена исключительно в справочных целях. ООО «Кадерус Брокер» имеет основания полагать, что вышеуказанная информация достоверна на дату документа, но не берет на себя ответственность за какие-либо возможные убытки или ущерб, связанный с применением данной информации.