



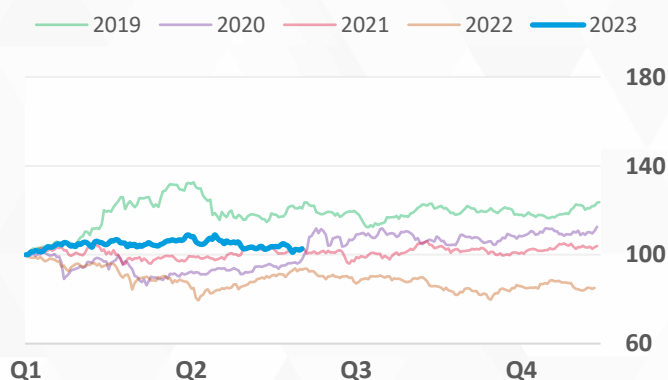
ИНДЕКСЫ

 ДАННЫЕ НА
 30 ИЮНЯ 2023

ИНДЕКС	ЗАКРЫТИЕ	ИЗМЕНЕНИЕ, %			P/E СРЕДНЕЕ
		ЗА МЕСЯЦ	2023 СНГ	ЗА 2022	
SHCOMP SSE Composite	3 202.06	-0.1%	+3.7%	-15.1%	11.62
STAR 50 SSE Star Market	1 005.15	-4.6%	+4.7%	-31.3%	39.95
SZI SZSE Component	11 026.59	+2.2%	+0.1%	-25.9%	24.03
ChiNext SZSE ChiNext	2 215.00	+1.0%	-5.6%	-29.4%	36.76
SHSZ300 CSI 300	3 842.45	+1.2%	-0.8%	-21.6%	11.50
HSI HKEx Hang Seng	18 916.43	+3.7%	-4.4%	-15.5%	11.55

SHCOMP

SSE Composite, динамика с 01 января



SZI

SZSE Component, динамика с 01 января



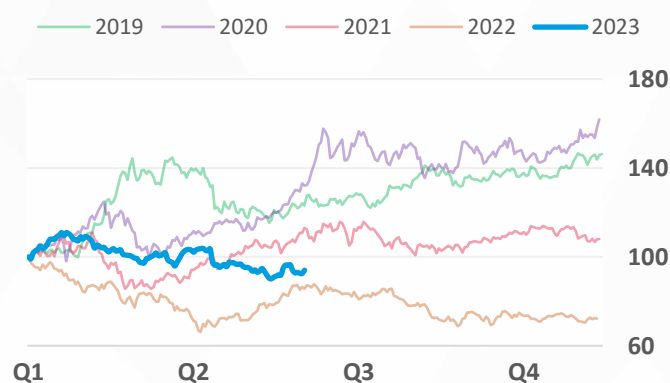
STAR 50

Star Market Index, динамика с 01 января



ChiNext

SZSE ChiNext, динамика с 01 января




БИРЖИ

 ДАННЫЕ НА 30 ИЮНЯ 2023
 ТОРГОВЫЙ ОБОРОТ ЗА ИЮНЬ 2023

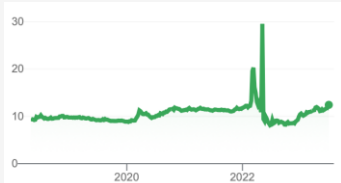
ПЛОЩАДКИ	РЫН. КАП. USD ТРЛН	ДНЕВН. ОБОРОТ СР. ЗА МЕС, USD МЛРД ± МкМ К 2022 СР.	ЛИСТИНГ, ШТ.		ИРО, ШТ.	
			КОМПАНИЙ	АКЦИЙ	2023 СНГ	2022
SSE Шанхайская биржа	6.83	54.2 -7.0% -8.3%	2 226	2 265	62	154
MAIN BOARD	5.90	43.2 -10.7% -16.6%	1 684	1 723	21	31
STAR MARKET	0.93	11.0 +11.2% +50.5%	542	542	41	123
SZSE Шэньчжэньская биржа	4.69	78.9 +8.3% +0.1%	2 805	2 840	64	190
MAIN BOARD	3.00	42.7 +10.2% -16.3%	1 523	1 558	14	40
CHINEXT	1.69	36.2 +6.1% +30.3%	1 282	1 282	50	150
BSE Пекинская биржа	0.04	0.2 -21.2% +84.6%	207	207	42	83
СУММАРНО	11.56	133.3 +1.4% -3.4%	5 238	5 312	168	427


ВАЛЮТА

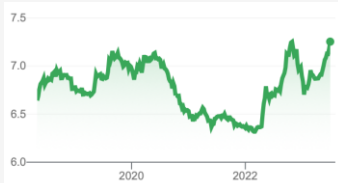
 ДАННЫЕ НА
 30 ИЮНЯ 2023

CNY/RUB 12.16

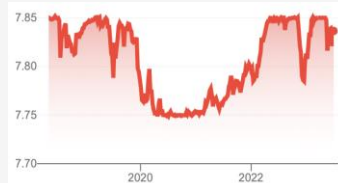
МкМ +6.9% СНГ +22.9% 2022 -15.1%


USD/CNY 7.23

МкМ +2.0% СНГ +3.8% 2022 +9.2%


USD/HKD 7.84

МкМ +0.1% СНГ +0.3% 2022 +0.2%



ОБЛИГАЦИИ

 ДАННЫЕ НА
 30 ИЮНЯ 2023

КЛАСС	ДОХОДНОСТЬ И ИЗМЕНЕНИЕ ЗА МЕСЯЦ				БАЗОВАЯ СТАВКА РВОС (ЦБ КНР)
	3 МЕС	1 ГОД	5 ЛЕТ	10 ЛЕТ	
Государственные	1.5845% -0.1306	1.8805% -0.0971	2.4242% -0.0523	2.6315% -0.0573	ожидание: ↓ 3.55% с 20.06.2023 ДО ЭТОГО 3.65% с 22.08.2022
AAA, спред / ± за мес.	0.6783% 0.1760	0.5875% 0.0992	0.6201% 0.0154	0.6475% 0.0183	
AA+, спред / ± за мес.	0.7773% 0.1660	0.6853% 0.0892	0.9334% 0.1154	0.9873% 0.0382	


P/E ПО СЕКТОРАМ

 ДАННЫЕ НА
 30 ИЮНЯ 2023

СЕКТОР	кол-во акций	SSE		SZSE СРЕДНЕЕ P/E						
		СРЕДНЕЕ P/E	± МкМ 2023 СНГ	MAIN BOARD	CHINEXT					
				± МкМ 2023 СНГ	± МкМ 2023 СНГ					
СЕЛЬСКОЕ И ЛЕСНОЕ ХОЗЯЙСТВО	48	48.79	16	16.56	22	20.89	10	+1.5% -7.9%	+3.8% -71.0%	+6.2% -25.8%
ДОБЫВАЮЩАЯ ПРОМЫШЛЕННОСТЬ	81	9.13	52	10.48	24	159.45	5	+1.2% -14.8%	-5.0% -9.0%	+1.3% +125.8%
ПРОИЗВОДСТВО	3 341	24.95	1 411	21.13	1 033	33.30	897	+2.3% +4.5%	+3.8% +8.3%	+2.6% -3.6%
ЭНЕРГЕТИКА	134	20.61	81	21.32	50	22.83	3	-2.4% +1.2%	+0.2% +4.3%	-3.0% +1.5%
СТРОИТЕЛЬСТВО	110	7.75	54	16.85	44	57.32	12	-3.0% +10.1%	+0.5% +28.7%	+2.0% -2.9%
ОПТОВАЯ И РОЗНИЧНАЯ ТОРГОВЛЯ	194	14.39	98	20.54	68	41.18	28	-0.6% +3.8%	-0.4% -3.6%	-2.3% +11.5%
ТРАНСПОРТ	114	6.80	76	20.94	35	18.44	3	-2.0% -27.1%	-2.7% -10.1%	-3.9% +5.7%
ГОСТИНИЦЫ И ПИТАНИЕ	8	218.41	4	---	3	236.31	1	-7.6% -28.3%	---	+0.6% -18.7%
ИНФОРМАЦИОННЫЕ ТЕХНОЛОГИИ	416	39.37	146	52.11	86	68.35	184	-0.9% +27.6%	+1.2% +3.7%	-5.6% +50.7%
ФИНАНСЫ	127	6.42	87	9.82	37	33.27	3	-2.1% +3.4%	-2.6% -8.8%	+3.3% +12.0%
НЕДВИЖИМОСТЬ	112	13.25	57	11.93	54	35.93	1	+0.5% +35.9%	+0.5% -15.2%	+6.1% -14.0%
УСЛУГИ БИЗНЕСУ	67	28.53	20	29.13	31	47.44	16	-6.4% -10.3%	+1.6% +30.9%	+4.1% +27.7%
НИОКР	107	27.54	40	33.72	12	36.44	55	-4.0% -37.0%	+7.1% +10.7%	-4.2% +4.6%
ЗАЩИТА ОКРУЖАЮЩЕЙ СРЕДЫ	97	16.00	34	22.32	26	23.81	37	-0.9% -9.0%	-2.0% +18.6%	-3.3% -2.6%
ОБРАЗОВАНИЕ	12	28.89	5	46.34	5	33.78	2	+5.7% -17.9%	-2.1% +19.4%	-1.8% ---
ЗДРАВООХРАНЕНИЕ	16	19.26	2	86.85	6	55.41	8	---	-5.6% +190.7%	-10.4% +15.2%
СМИ И КУЛЬТУРА	63	22.13	31	26.02	16	50.63	16	+4.2% +46.9%	-1.1% +18.1%	+3.0% +58.1%
БИЗНЕС-ГРУППЫ	13	12.79	7	23.82	6	---		-40.3% -63.1%	+1.0% -22.8%	---
В СРЕДНЕМ ПО БИРЖЕ		11.62				24.03		+0.3% -0.4%		+2.0% +2.5%



ЛИДЕРЫ РОСТА ЗА МЕСЯЦ

 ДАННЫЕ НА
 30 ИЮНЯ 2023

КОД АКЦИИ	НАЗВАНИЕ КОМПАНИИ		ДИНАМИКА КОТИРОВОК		
			ЗАКРЫТИЕ, CNY	ЗА МЕСЯЦ	2023 СНГ
SSE – ШАНХАЙСКАЯ БИРЖА					
603767	中马传动	Zhejiang Zomax Transmission	15.46	116.53%	115.92%
603042	华脉科技	Nanjing Huamai Technology	25.16	94.44%	173.78%
SZSE – ШЭНЬЧЖЭНЬСКАЯ БИРЖА					
000936	华西股份	Jiangsu Huaxicun	13.90	91.72%	173.62%
300503	昊志机电	Guangzhou Haozhi Industrial	19.87	87.45%	143.21%



ЛИДЕРЫ ПАДЕНИЯ ЗА МЕСЯЦ

 ДАННЫЕ НА
 30 ИЮНЯ 2023

КОД АКЦИИ	НАЗВАНИЕ КОМПАНИИ		ДИНАМИКА КОТИРОВОК		
			ЗАКРЫТИЕ, CNY	ЗА МЕСЯЦ	2023 СНГ
SSE – ШАНХАЙСКАЯ БИРЖА					
688086	退市紫晶	Amethystum Storage Technology	0.64	-73.55%	-73.66%
688555	退市泽达	Essence Information Technology	1.12	-72.95%	-71.06%
SZSE – ШЭНЬЧЖЭНЬСКАЯ БИРЖА					
300526	中潜退	China Dive	0.76	-83.66%	-93.98%
000038	大通退	Shenzhen Capstone Industrial	0.61	-82.22%	-85.34%



ОТКАЗ ОТ ОТВЕТСТВЕННОСТИ

Информация в данном документе не может рассматриваться как публичная оферта, предложение или приглашение приобрести или продать какие-либо ценные бумаги, иные финансовые инструменты, совершить с ними сделки. Вышеуказанная информация не является рекламой ценных бумаг и не может рассматриваться в качестве гарантий или обещаний в будущем доходности вложений, уровня риска, размера издержек, безубыточности инвестиций. Результат инвестирования в прошлом не определяет дохода в будущем. Перед принятием инвестиционного решения вам необходимо самостоятельно оценить экономические риски и выгоды, налоговые, юридические и иные последствия заключения сделки, свою готовность и возможность принять такие риски. Вся информация в данном документе приведена исключительно в справочных целях. ООО «Кадерус Брокер» имеет основания полагать, что вышеуказанная информация достоверна на дату документа, но не берет на себя ответственность за какие-либо возможные убытки или ущерб, связанный с применением данной информации.