



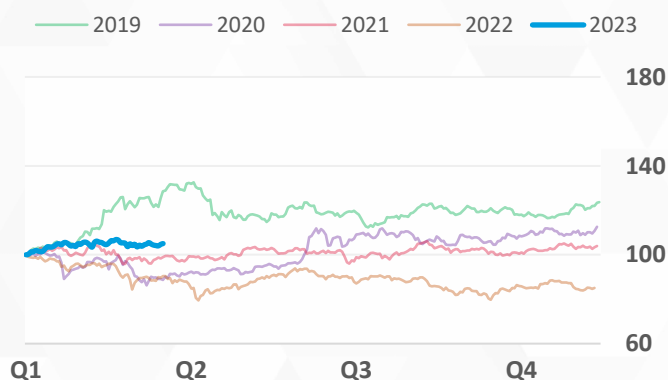
ИНДЕКСЫ

 ДАННЫЕ НА
 31 МАРТА 2023

ИНДЕКС	ЗАКРЫТИЕ	ИЗМЕНЕНИЕ, %			P/E СРЕДНЕЕ
		ЗА МЕСЯЦ	2023 СНГ	ЗА 2022	
SHCOMP SSE Composite	3 272.86	-0.2%	+5.9%	-15.1%	12.41
STAR 50 SSE Star Market	1 081.54	+9.2%	+12.7%	-31.3%	48.77
SZI SZSE Component	11 726.40	-0.5%	+6.4%	-25.9%	24.29
ChiNext SZSE ChiNext	2 399.50	-1.2%	+2.2%	-29.4%	38.01
SHSZ300 CSI 300	4 050.93	-0.5%	+4.6%	-21.6%	12.10
HSI HKEx Hang Seng	20 400.11	+3.1%	+3.1%	-15.5%	12.2

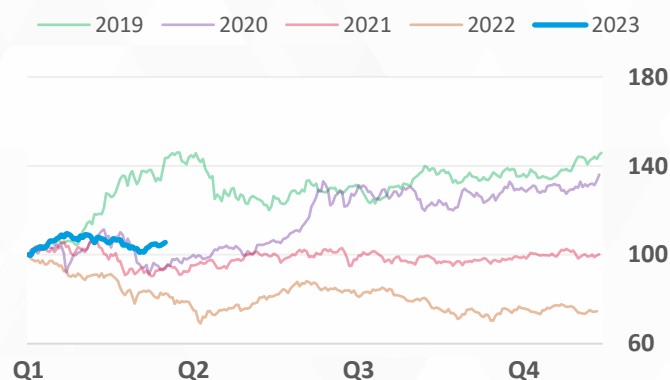
SHCOMP

SSE Composite, динамика с 01 января



SZI

SZSE Component, динамика с 01 января



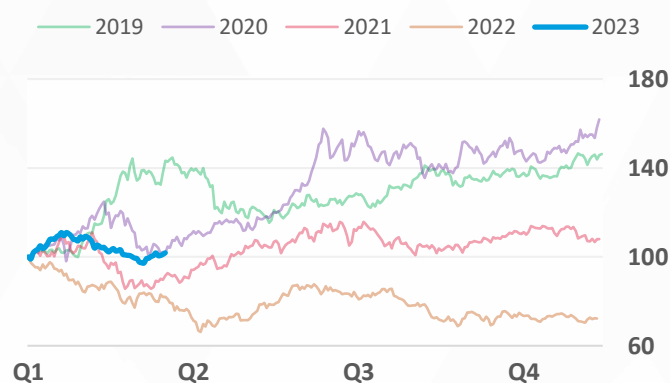
STAR 50

Star Market Index, динамика с 01 января



ChiNext

SZSE ChiNext, динамика с 01 января





БИРЖИ

 ДАННЫЕ НА 31 МАРТА 2023
 ТОРГОВЫЙ ОБОРОТ ЗА МАРТ 2023

ПЛОЩАДКИ	РЫН. КАП. USD ТРЛН	ДНЕВН. ОБОРОТ СР. ЗА МЕС, USD МЛРД ± МкМ К 2022 СР.	ЛИСТИНГ, ШТ.		IPO, ШТ.	
			КОМПАНИЙ	АКЦИЙ	2023 СНГ	2022
SSE Шанхайская биржа	7.24	58.1 +11.6% -1.8%	2 194	2 233	20	154
MAIN BOARD	6.28	47.4 +8.8% -8.4%	1 684	1 723	11	31
STAR MARKET	0.95	10.6 +26.4% +45.5%	510	510	9	123
SZSE Шэньчжэньская биржа	5.11	77.3 +0.2% -1.9%	2 765	2 800	22	190
MAIN BOARD	3.30	45.0 -7.2% -11.7%	1 518	1 553	7	40
CHINEXT	1.81	32.3 +12.7% +16.2%	1 247	1 247	15	150
BSE Пекинская биржа	0.04	0.1 -33.2% -23.1%	187	187	22	83
СУММАРНО	12.39	135.4 +4.8% -1.8%	5 146	5 220	64	427

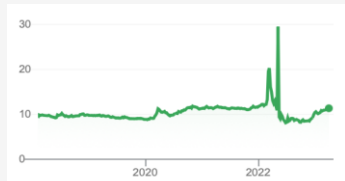


ВАЛЮТА

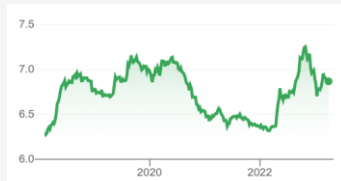
 ДАННЫЕ НА
 31 МАРТА 2023

CNY/RUB 11.24

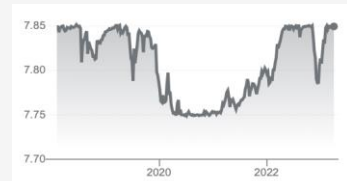
МкМ +4.6% СНГ +13.6% 2022 -15.1%


USD/CNY 6.87

МкМ -1.2% СНГ -1.3% 2022 +9.2%


USD/HKD 7.85

МкМ +0.0% СНГ +0.5% 2022 +0.2%




ОБЛИГАЦИИ

 ДАННЫЕ НА
 31 МАРТА 2023

КЛАСС	ДОХОДНОСТЬ И ИЗМЕНЕНИЕ ЗА МЕСЯЦ				БАЗОВАЯ СТАВКА РВОС (ЦБ КНР)
	3 МЕС	1 ГОД	5 ЛЕТ	10 ЛЕТ	
Государственные	2.0608% 0.0117	2.2653% -0.0629	2.6805% -0.055	2.8528% -0.0584	ожидание: ↓ 3.65% с 22.08.2022 ДО ЭТОГО 3.70% с 20.01.2022
AAA, спрэд / ± за мес.	0.5241% -0.0520	0.5028% -0.0162	0.6228% -0.0381	0.6991% -0.0257	
AA+, спрэд / ± за мес.	0.6232% -0.0518	0.6105% -0.0062	0.8660% -0.1181	1.059% -0.0557	



Р/Е ПО СЕКТОРАМ

 ДАННЫЕ НА
 31 МАРТА 2023

СЕКТОР	кол-во акций	SSE		SZSE СРЕДНЕЕ Р/Е	
		СРЕДНЕЕ Р/Е	± МкМ 2023 СНГ	MAIN BOARD	CHINEXT
				± МкМ 2023 СНГ	± МкМ 2023 СНГ
СЕЛЬСКОЕ И ЛЕСНОЕ ХОЗЯЙСТВО	48	54.07	16	57.70	22
		-1.0% +2.1%		-3.2% +1.0%	
ДОБЫВАЮЩАЯ ПРОМЫШЛЕННОСТЬ	81	12.27	52	14.86	24
		+6.2% +14.6%		-1.9% +29.0%	
ПРОИЗВОДСТВО	3,279	25.31	1,382	20.97	1,027
		-2.3% +6.0%		-2.5% +7.5%	
ЭНЕРГЕТИКА	134	21.25	81	20.20	50
		-0.7% +4.4%		-2.3% -1.2%	
СТРОИТЕЛЬСТВО	108	8.06	52	16.01	44
		+5.6% +14.5%		+9.8% +22.3%	
ОПТОВАЯ И РОЗНИЧНАЯ ТОРГОВЛЯ	194	14.39	100	22.43	67
		+0.4% +3.8%		-0.7% +5.3%	
ТРАНСПОРТ	114	9.67	76	23.11	35
		+1.6% +3.6%		+1.2% -0.7%	
ГОСТИНИЦЫ И ПИТАНИЕ	8	308.34	4	41.52	3
		-1.2% +1.2%		+1.7% -18.4%	
ИНФОРМАЦИОННЫЕ ТЕХНОЛОГИИ	409	42.01	143	57.09	86
		+15.6% +36.2%		+18.9% +43.2%	
ФИНАНСЫ	128	6.32	87	10.76	37
		-0.3% +1.8%		-3.8% -0.1%	
НЕДВИЖИМОСТЬ	114	9.35	58	13.07	55
		-5.6% -4.1%		-9.4% -7.1%	
УСЛУГИ БИЗНЕСУ	67	29.13	20	23.47	31
		-4.5% -8.4%		+3.3% +5.4%	
НИОКР	105	43.75	39	38.76	12
		-6.2% +0.1%		-2.8% +27.2%	
ЗАЩИТА ОКРУЖАЮЩЕЙ СРЕДЫ	95	18.90	34	19.55	26
		-2.4% +7.4%		-4.9% +3.9%	
ОБРАЗОВАНИЕ	12	41.82	5	40.64	5
		+1.1% +18.9%		-0.6% +4.7%	
ЗДРАВООХРАНЕНИЕ	16	---	2	31.05	7
		--- ---		+4.2% +3.9%	
СМИ И КУЛЬТУРА	63	17.97	31	24.87	16
		+16.0% +19.3%		+9.8% +12.9%	
БИЗНЕС-ГРУППЫ	13	35.06	7	30.36	6
		-5.3% +1.3%		-9.2% -1.6%	
В СРЕДНЕМ ПО БИРЖЕ		12.41		24.29	
		-0.2% +6.3%		-5.1% +3.6%	



ЛИДЕРЫ РОСТА ЗА МЕСЯЦ

 ДАННЫЕ НА
 31 МАР 2023

КОД АКЦИИ	НАЗВАНИЕ КОМПАНИИ		ДИНАМИКА КОТИРОВОК		
			ЗАКРЫТИЕ, CNY	ЗА МЕСЯЦ	2023 СНГ
SSE – ШАНХАЙСКАЯ БИРЖА					
688256	寒武纪	Cambricon Technologies Corporation	185.95	121.45%	241.13%
688525	佰维存储	Biwin Storage Technology	43.34	102.05%	170.88%
SZSE – ШЭНЬЧЖЭНЬСКАЯ БИРЖА					
300418	昆仑万维	Kunlun Tech	46.78	110.72%	225.09%
300364	中文在线	COL Digital Publishing Group	22.80	94.04%	132.18%



ЛИДЕРЫ ПАДЕНИЯ ЗА МЕСЯЦ

 ДАННЫЕ НА
 31 МАР 2023

КОД АКЦИИ	НАЗВАНИЕ КОМПАНИИ		ДИНАМИКА КОТИРОВОК		
			ЗАКРЫТИЕ, CNY	ЗА МЕСЯЦ	2023 СНГ
SSE – ШАНХАЙСКАЯ БИРЖА					
600532	*ST未来	Shanghai Topcare Medical Services	8.02	-33.99%	-26.42%
605369	拱东医疗	Zhejiang Gongdong Medical Technology	69.47	-33.81%	-34.25%
SZSE – ШЭНЬЧЖЭНЬСКАЯ БИРЖА					
002499	科林退	Kelin Environmental Protection Equipment	0.70	-58.33%	-75.95%
300427	红相股份	Red Phase Inc	11.81	-38.49%	-29.83%



ОТКАЗ ОТ ОТВЕТСТВЕННОСТИ

Информация в данном документе не может рассматриваться как публичная оферта, предложение или приглашение приобрести или продать какие-либо ценные бумаги, иные финансовые инструменты, совершить с ними сделки. Вышеуказанная информация не является рекламой ценных бумаг и не может рассматриваться в качестве гарантий или обещаний в будущем доходности вложений, уровня риска, размера издержек, безубыточности инвестиций. Результат инвестирования в прошлом не определяет дохода в будущем. Перед принятием инвестиционного решения вам необходимо самостоятельно оценить экономические риски и выгоды, налоговые, юридические и иные последствия заключения сделки, свою готовность и возможность принять такие риски. Вся информация в данном документе приведена исключительно в справочных целях. ООО «Кадерус Брокер» имеет основания полагать, что вышеуказанная информация достоверна на дату документа, но не берет на себя ответственность за какие-либо возможные убытки или ущерб, связанный с применением данной информации.