



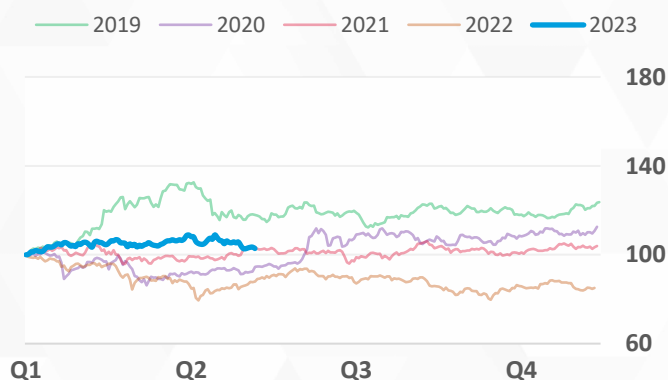
ИНДЕКСЫ

 ДАННЫЕ НА
 31 МАЯ 2023

ИНДЕКС	ЗАКРЫТИЕ	ИЗМЕНЕНИЕ, %			P/E СРЕДНЕЕ
		ЗА МЕСЯЦ	2023 СНГ	ЗА 2022	
SHCOMP SSE Composite	3 204.56	-3.6%	+3.7%	-15.1%	11.59
STAR 50 SSE Star Market	1 053.91	-3.1%	+9.8%	-31.3%	40.58
SZI SZSE Component	10 793.85	-4.8%	-2.0%	-25.9%	23.55
ChiNext SZSE ChiNext	2 193.41	-5.6%	-6.5%	-29.4%	36.38
SHSZ300 CSI 300	3 798.54	-5.7%	-1.9%	-21.6%	11.60
HSI HKEx Hang Seng	18 234.27	-8.3%	-7.8%	-15.5%	11.02

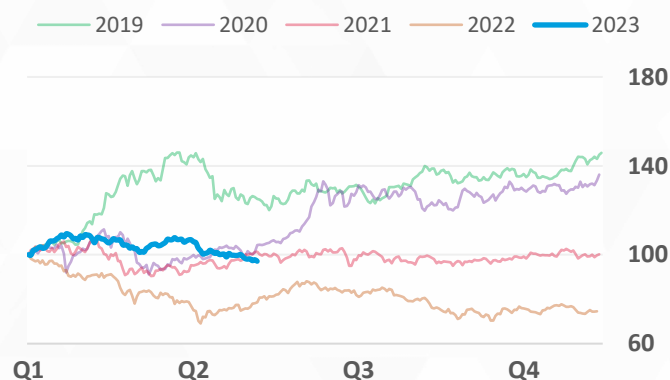
SHCOMP

SSE Composite, динамика с 01 января



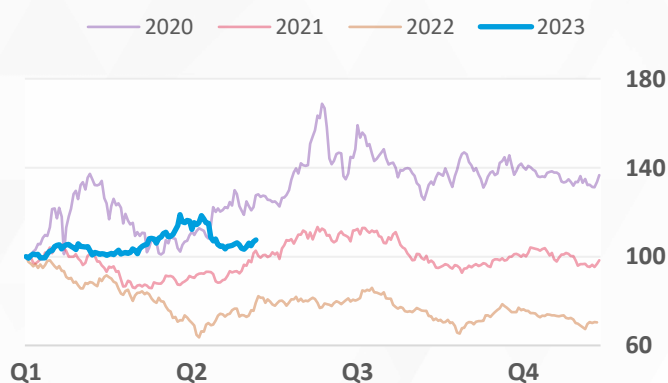
SZI

SZSE Component, динамика с 01 января



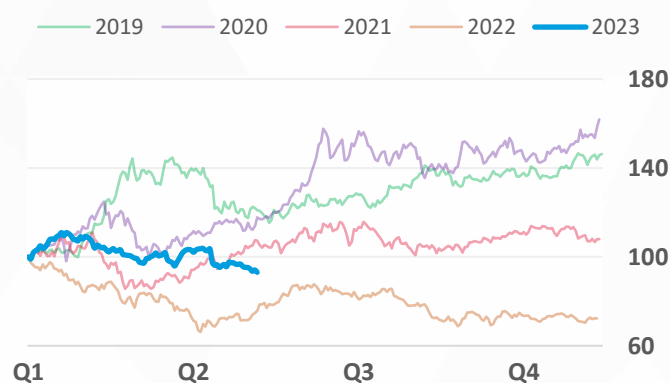
STAR 50

Star Market Index, динамика с 01 января



ChiNext

SZSE ChiNext, динамика с 01 января





БИРЖИ

 ДАННЫЕ НА 31 МАЯ 2023
 ТОРГОВЫЙ ОБОРОТ ЗА МАЙ 2023

ПЛОЩАДКИ	РЫН. КАП. USD ТРЛН	ДНЕВН. ОБОРОТ СР. ЗА МЕС, USD МЛРД ± МкМ К 2022 СР.	ЛИСТИНГ, ШТ.		ИРО, ШТ.	
			КОМПАНИЙ	АКЦИЙ	2023 СНГ	2022
SSE Шанхайская биржа	6.96	58.3 -18.4% -1.4%	2 219	2 258	48	154
MAIN BOARD	6.01	48.4 -12.4% -6.6%	1 691	1 730	21	31
STAR MARKET	0.95	9.9 -38.8% +35.3%	528	528	27	123
SZSE Шэньчжэньская биржа	4.69	72.8 -22.1% -7.5%	2 788	2 823	45	190
MAIN BOARD	2.99	38.8 -24.0% -24.0%	1 524	1 559	13	40
CHINEXT	1.70	34.1 -19.7% +22.8%	1 264	1 264	32	150
BSE Пекинская биржа	0.04	0.3 +126.4% +134.2%	201	201	36	83
СУММАРНО	11.69	131.4 -20.4% -4.8%	5 208	5 282	129	427

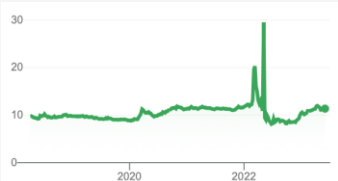


ВАЛЮТА

 ДАННЫЕ НА
 31 МАЯ 2023

CNY/RUB 11.37

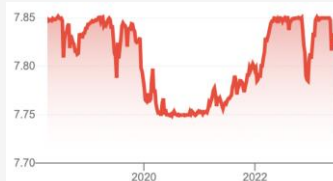
МкМ -1.7% СНГ +14.9% 2022 -15.1%


USD/CNY 7.08

МкМ +2.3% СНГ +1.7% 2022 +9.2%


USD/HKD 7.83

МкМ -0.3% СНГ +0.3% 2022 +0.2%



ОБЛИГАЦИИ

 ДАННЫЕ НА
 31 МАЯ 2023

КЛАСС	ДОХОДНОСТЬ И ИЗМЕНЕНИЕ ЗА МЕСЯЦ				БАЗОВАЯ СТАВКА РВОС (ЦБ КНР)
	3 МЕС	1 ГОД	5 ЛЕТ	10 ЛЕТ	
Государственные	1.7151% -0.2702	1.9776% -0.1622	2.4765% -0.136	2.6888% -0.093	ожидание: ↓ 3.65% с 22.08.2022 ДО ЭТОГО 3.70% с 20.01.2022
AAA, спред / ± за мес.	0.5023% 0.0184	0.4883% -0.0505	0.6047% 0.0232	0.6292% -0.0555	
AA+, спред / ± за мес.	0.6113% 0.0284	0.5961% -0.0504	0.8180% 0.0232	0.9491% -0.0655	

ДАННЫЕ НА
 31 МАЯ 2023


P/E ПО СЕКТОРАМ

СЕКТОР	кол-во акций	SSE		SZSE СРЕДНЕЕ P/E	
		СРЕДНЕЕ P/E	± МкМ 2023 СНГ	MAIN BOARD	CHINEXT
				± МкМ 2023 СНГ	± МкМ 2023 СНГ
СЕЛЬСКОЕ И ЛЕСНОЕ ХОЗЯЙСТВО	48	48.06	16	15.96	22
		-9.2% -9.3%		-69.7% -72.1%	
ДОБЫВАЮЩАЯ ПРОМЫШЛЕННОСТЬ	81	9.02	52	11.03	24
		-34.7% -15.8%		-6.1% -4.3%	
ПРОИЗВОДСТВО	3,314	24.40	1,400	20.36	1,032
		-1.3% +2.2%		+1.6% +4.4%	
ЭНЕРГЕТИКА	134	21.12	81	21.28	50
		-3.8% +3.7%		+4.9% +4.1%	
СТРОИТЕЛЬСТВО	110	7.99	54	16.77	44
		-15.2% +13.5%		-2.0% +28.1%	
ОПТОВАЯ И РОЗНИЧНАЯ ТОРГОВЛЯ	196	14.47	101	20.63	68
		-0.4% +4.4%		-7.5% -3.1%	
ТРАНСПОРТ	114	6.94	76	21.52	35
		-30.2% -25.6%		-10.6% -7.6%	
ГОСТИНИЦЫ И ПИТАНИЕ	8	236.41	4	---	3
		-14.2% -22.4%		---	
ИНФОРМАЦИОННЫЕ ТЕХНОЛОГИИ	415	39.72	147	51.48	86
		-2.8% +28.8%		-7.5% +29.1%	
ФИНАНСЫ	127	6.56	87	10.08	37
		-3.7% +5.6%		-7.9% -6.4%	
НЕДВИЖИМОСТЬ	114	13.19	58	11.87	55
		+43.2% +35.3%		-8.3% -15.6%	
УСЛУГИ БИЗНЕСУ	67	30.48	20	28.67	31
		+10.3% -4.2%		+29.8% +28.8%	
НИОКР	106	28.70	39	31.48	12
		-29.1% -34.3%		-15.1% +3.3%	
ЗАЩИТА ОКРУЖАЮЩЕЙ СРЕДЫ	97	16.15	34	22.77	26
		-15.6% -8.2%		+21.9% +21.0%	
ОБРАЗОВАНИЕ	12	27.32	5	47.33	5
		-31.4% -22.3%		+43.4% +22.0%	
ЗДРАВООХРАНЕНИЕ	17	---	2	92.04	7
		---		+205.1% +208.0%	
СМИ И КУЛЬТУРА	63	21.23	31	26.32	16
		-12.0% +41.0%		-2.4% +19.5%	
БИЗНЕС-ГРУППЫ	13	21.44	7	23.58	6
		-31.0% -38.1%		-17.6% -23.6%	
В СРЕДНЕМ ПО БИРЖЕ		11.59		23.55	
		-8.7% -0.7%		-3.0% +0.5%	



ЛИДЕРЫ РОСТА ЗА МЕСЯЦ

 ДАННЫЕ НА
 31 МАЯ 2023

КОД АКЦИИ	НАЗВАНИЕ КОМПАНИИ		ДИНАМИКА КОТИРОВОК		
			ЗАКРЫТИЕ, CNY	ЗА МЕСЯЦ	2023 СНГ
SSE – ШАНХАЙСКАЯ БИРЖА					
605011	杭州热电	Hangzhou Cogeneration Group	38.53	165.72%	150.68%
603196	日播时尚	Ribo Fashion Group	24.97	125.16%	230.73%
SZSE – ШЭНЬЧЖЭНЬСКАЯ БИРЖА					
301368	丰立智能	Zhejiang FORE Intelligent Technology	61.24	176.10%	207.89%
002229	鸿博股份	Hongbo	34.52	95.47%	419.10%



ЛИДЕРЫ ПАДЕНИЯ ЗА МЕСЯЦ

 ДАННЫЕ НА
 31 МАЯ 2023

КОД АКЦИИ	НАЗВАНИЕ КОМПАНИИ		ДИНАМИКА КОТИРОВОК		
			ЗАКРЫТИЕ, CNY	ЗА МЕСЯЦ	2023 СНГ
SSE – ШАНХАЙСКАЯ БИРЖА					
600767	退市运盛	Winsan Chengdu Medical Science and Technology	0.45	-89.18%	-90.36%
600532	退市未来	Shanghai Topcare Medical Services	0.63	-81.14%	-94.22%
SZSE – ШЭНЬЧЖЭНЬСКАЯ БИРЖА					
000671	ST阳光城	Yango Group	0.52	-62.32%	-72.34%
002118	*ST紫鑫	Jilin Zixin Pharmaceutical Industrial	0.64	-61.90%	-72.53%



ОТКАЗ ОТ ОТВЕТСТВЕННОСТИ

Информация в данном документе не может рассматриваться как публичная оферта, предложение или приглашение приобрести или продать какие-либо ценные бумаги, иные финансовые инструменты, совершить с ними сделки. Вышеуказанная информация не является рекламой ценных бумаг и не может рассматриваться в качестве гарантий или обещаний в будущем доходности вложений, уровня риска, размера издержек, безубыточности инвестиций. Результат инвестирования в прошлом не определяет дохода в будущем. Перед принятием инвестиционного решения вам необходимо самостоятельно оценить экономические риски и выгоды, налоговые, юридические и иные последствия заключения сделки, свою готовность и возможность принять такие риски. Вся информация в данном документе приведена исключительно в справочных целях. ООО «Кадерус Брокер» имеет основания полагать, что вышеуказанная информация достоверна на дату документа, но не берет на себя ответственность за какие-либо возможные убытки или ущерб, связанный с применением данной информации.