



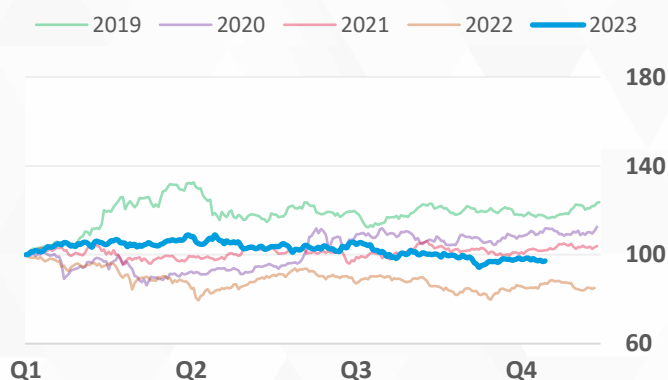
ИНДЕКСЫ

 ДАННЫЕ НА
 30 НОЯБРЯ 2023

ИНДЕКС	ЗАКРЫТИЕ	ИЗМЕНЕНИЕ, %			P/E СРЕДНЕЕ
		ЗА МЕСЯЦ	2023 СНГ	ЗА 2022	
SHCOMP SSE Composite	3 029.67	+0.4%	-1.9%	-15.1%	11.08
STAR 50 SSE Star Market	865.68	-1.0%	-9.8%	-31.3%	36.04
SZI SZSE Component	9 726.92	-1.4%	-11.7%	-25.9%	22.05
ChiNext SZSE ChiNext	1 922.59	-2.3%	-18.1%	-29.4%	33.54
SHSZ300 CSI 300	3 496.20	-2.1%	-9.7%	-21.6%	10.90
HSI HKEx Hang Seng	17 042.88	-0.4%	-13.8%	-15.5%	10.27

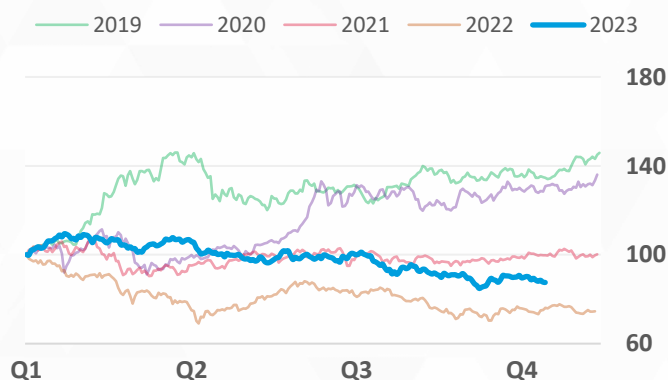
SHCOMP

SSE Composite, динамика с 01 января



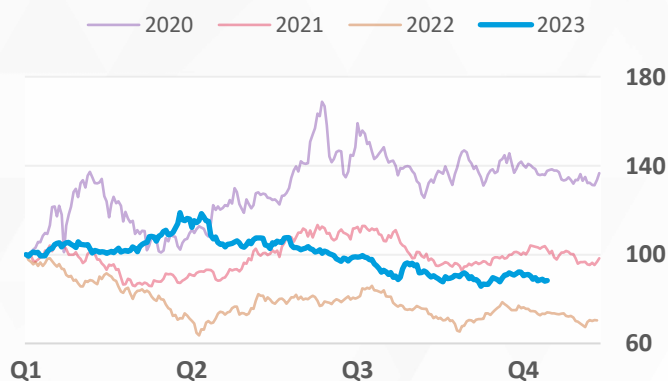
SZI

SZSE Component, динамика с 01 января



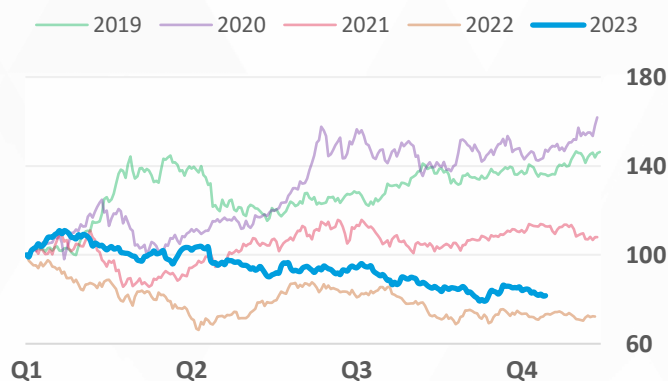
STAR 50

Star Market Index, динамика с 01 января



ChiNext

SZSE ChiNext, динамика с 01 января





БИРЖИ

 ДАННЫЕ НА 30 НОЯБРЯ 2023
 ТОРГОВЫЙ ОБОРОТ ЗА НОЯБРЬ 2023

ПЛОЩАДКИ	РЫН. КАП. USD ТРЛН	ДНЕВН. ОБОРОТ СР. ЗА МЕС, USD МЛРД ± МкМ К 2022 СР.	ЛИСТИНГ, ШТ.		ИРО, ШТ.	
			КОМПАНИЙ	АКЦИЙ	2023 СНГ	2022
SSE Шанхайская биржа	6.62	49.9 +6.6% -15.7%	2 257	2 296	97	154
MAIN BOARD	5.74	41.0 +5.4% -20.8%	1 692	1 731	31	31
STAR MARKET	0.88	8.8 +12.3% +21.0%	565	565	66	123
SZSE Шэньчжэньская биржа	4.45	73.9 +7.8% -6.2%	2 835	2 870	123	190
MAIN BOARD	2.82	40.0 +8.1% -21.6%	1 509	1 544	20	40
CHINEXT	1.63	33.9 +7.4% +22.2%	1 326	1 326	103	150
BSE Пекинская биржа	0.05	1.1 +873.5% +813.5%	236	236	71	83
СУММАРНО	11.12	124.8 +8.1% -9.5%	5 328	5 402	291	427



ВАЛЮТА

 ДАННЫЕ НА
 30 НОЯБРЯ 2023



ОБЛИГАЦИИ

 ДАННЫЕ НА
 30 НОЯБРЯ 2023

КЛАСС	ДОХОДНОСТЬ И ИЗМЕНЕНИЕ ЗА МЕСЯЦ				БАЗОВАЯ СТАВКА РВОС (ЦБ КНР)
	3 МЕС	1 ГОД	5 ЛЕТ	10 ЛЕТ	
Государственные	2.3875% 0.1018	2.3365% 0.1238	2.5730% 0.0455	2.6690% -0.0235	ожидание: ↓ 3.45% с 21.08.2023 ДО ЭТОГО 3.55% с 20.06.2023
AAA, спрэд / ± за мес.	0.3043% 0.0377	0.4294% -0.0403	0.5434% -0.0586	0.4978% -0.1180	
AA+, спрэд / ± за мес.	0.4040% 0.0281	0.5222% -0.0603	0.8165% -0.1086	0.9074% -0.0780	



Р/Е ПО СЕКТОРАМ

 ДАННЫЕ НА
 30 НОЯБРЯ 2023

СЕКТОР	кол-во акций	SSE		SZSE СРЕДНЕЕ Р/Е	
		СРЕДНЕЕ Р/Е	± МкМ 2023 СНГ	MAIN BOARD	CHINEXT
				± МкМ 2023 СНГ	± МкМ 2023 СНГ
СЕЛЬСКОЕ И ЛЕСНОЕ ХОЗЯЙСТВО	48	48.88	16	23.09	22
		+3.4% -7.7%		+62.5% -59.6%	
				379.64	10
				+1 118.7% +1 247.7%	
ДОБЫВАЮЩАЯ ПРОМЫШЛЕННОСТЬ	81	9.07	52	11.42	24
		+1.5% -15.3%		+9.9% -0.9%	
				38.07	5
				-37.9% -46.1%	
ПРОИЗВОДСТВО	3 410	23.33	1 442	19.93	1 031
		+1.1% -2.3%		+0.3% +2.2%	
				29.48	937
				-0.8% -14.7%	
ЭНЕРГЕТИКА	135	19.85	81	17.67	51
		+1.2% -2.5%		-5.5% -13.6%	
				18.21	3
				-6.3% -19.1%	
СТРОИТЕЛЬСТВО	108	6.45	54	16.82	42
		-3.7% -8.4%		+1.6% +28.5%	
				62.71	12
				+29.8% +6.2%	
ОПТОВАЯ И РОЗНИЧНАЯ ТОРГОВЛЯ	197	13.76	98	21.24	68
		+5.1% -0.7%		+7.2% -0.3%	
				49.68	31
				+9.7% +34.6%	
ТРАНСПОРТ	113	6.73	76	17.79	34
		+1.1% -27.9%		-1.6% -23.6%	
				25.08	3
				+16.9% +43.7%	
ГОСТИНИЦЫ И ПИТАНИЕ	8	184.86	4	---	3
		+5.6% -39.3%		---	
				183.33	1
				+34.7% -36.9%	
ИНФОРМАЦИОННЫЕ ТЕХНОЛОГИИ	414	33.97	148	39.48	83
		+0.1% +10.1%		-2.2% -1.0%	
				59.06	183
				+6.6% +30.2%	
ФИНАНСЫ	126	6.30	87	9.24	36
		-1.6% +1.4%		-2.7% -14.2%	
				31.71	3
				-7.3% +6.8%	
НЕДВИЖИМОСТЬ	105	12.28	55	11.13	49
		-1.2% +25.9%		-1.5% -20.9%	
				40.92	1
				+1.0% -2.0%	
УСЛУГИ БИЗНЕСУ	65	24.66	20	25.65	30
		-1.1% -22.5%		-5.3% +15.2%	
				39.87	15
				+7.1% +7.3%	
НИОКР	109	29.89	40	27.35	12
		-0.4% -31.6%		+6.6% -10.2%	
				38.03	57
				+2.4% +9.2%	
ЗАЩИТА ОКРУЖАЮЩЕЙ СРЕДЫ	98	15.30	34	21.89	26
		+1.1% -13.0%		-3.0% +16.3%	
				21.77	38
				-4.3% -10.9%	
ОБРАЗОВАНИЕ	12	28.60	5	47.53	5
		+4.1% -18.7%		+4.8% +22.5%	
				26.91	2
				+15.0% ---	
ЗДРАВООХРАНЕНИЕ	16	---	2	218.62	6
		---		+85.5% +631.7%	
				51.90	8
				-16.6% +7.9%	
СМИ И КУЛЬТУРА	63	17.32	31	23.04	16
		+6.1% +15.0%		+15.3% +4.6%	
				34.15	16
				-4.6% +6.7%	
БИЗНЕС-ГРУППЫ	13	20.38	7	27.87	6
		-4.2% -41.1%		+16.7% -9.7%	

В СРЕДНЕМ ПО БИРЖЕ		11.08		22.05	
		+0.1% -5.1%		+0.2% -5.9%	



ЛИДЕРЫ РОСТА ЗА МЕСЯЦ

 ДАННЫЕ НА
 30 НОЯ 2023

КОД АКЦИИ	НАЗВАНИЕ КОМПАНИИ		ДИНАМИКА КОТИРОВОК		
			ЗАКРЫТИЕ, CNY	ЗА МЕСЯЦ	2023 СНГ
SSE – ШАНХАЙСКАЯ БИРЖА					
600178	东安动力	Harbin Dongan Auto Engine	13.82	102.64%	128.43%
603286	日盈电子	Jiangsu Riying Electronics	34.4	80.20%	123.52%
SZSE – ШЭНЬЧЖЭНЬСКАЯ БИРЖА					
300364	中文在线	COL Group	29.49	109.30%	200.31%
300210	森远股份	AnShan SenYuan Road & Bridge	9.98	109.22%	239.46%



ЛИДЕРЫ ПАДЕНИЯ ЗА МЕСЯЦ

 ДАННЫЕ НА
 30 НОЯ 2023

КОД АКЦИИ	НАЗВАНИЕ КОМПАНИИ		ДИНАМИКА КОТИРОВОК		
			ЗАКРЫТИЕ, CNY	ЗА МЕСЯЦ	2023 СНГ
SSE – ШАНХАЙСКАЯ БИРЖА					
600647	*ST同达	Shanghai Tongda Venture Capital	7.94	-34.44%	-38.69%
600290	*ST华仪	Huayi Electric	0.86	-31.20%	-60.00%
SZSE – ШЭНЬЧЖЭНЬСКАЯ БИРЖА					
001378	德冠新材	Guangdong Decro Film New Materials	40.31	-46.15%	-34.98%
301555	惠柏新材	Wells Advanced Materials Shanghai	43.29	-36.62%	-37.26%



ОТКАЗ ОТ ОТВЕТСТВЕННОСТИ

Информация в данном документе не может рассматриваться как публичная оферта, предложение или приглашение приобрести или продать какие-либо ценные бумаги, иные финансовые инструменты, совершить с ними сделки. Вышеуказанная информация не является рекламой ценных бумаг и не может рассматриваться в качестве гарантий или обещаний в будущем доходности вложений, уровня риска, размера издержек, безубыточности инвестиций. Результат инвестирования в прошлом не определяет дохода в будущем. Перед принятием инвестиционного решения вам необходимо самостоятельно оценить экономические риски и выгоды, налоговые, юридические и иные последствия заключения сделки, свою готовность и возможность принять такие риски. Вся информация в данном документе приведена исключительно в справочных целях. ООО «Кадерус Брокер» имеет основания полагать, что вышеуказанная информация достоверна на дату документа, но не берет на себя ответственность за какие-либо возможные убытки или ущерб, связанный с применением данной информации.