



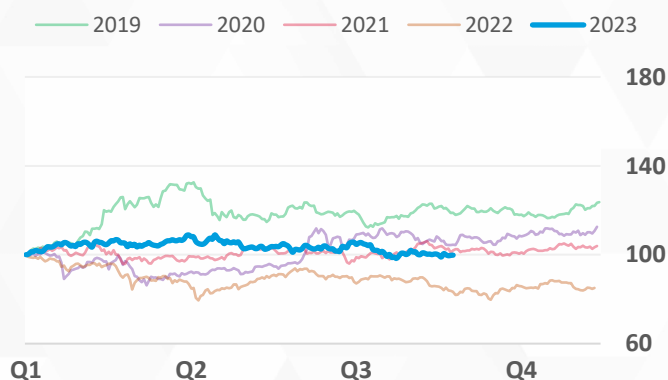
## ИНДЕКСЫ

 ДАННЫЕ НА  
 30 СЕНТЯБРЯ 2023

ИНДЕКС	ЗАКРЫТИЕ	ИЗМЕНЕНИЕ, %			P/E СРЕДНЕЕ
		ЗА МЕСЯЦ	2023 СНГ	ЗА 2022	
SHCOMP SSE Composite	3 110.48	-0.3%	+0.7%	-15.1%	11.47
STAR 50 SSE Star Market	887.80	-5.8%	-7.5%	-31.3%	35.71
SZI SZSE Component	10 109.53	-3.0%	-8.2%	-25.9%	22.46
ChiNext SZSE ChiNext	2 003.91	-4.7%	-14.6%	-29.4%	33.94
SHSZ300 CSI 300	3 689.52	-2.0%	-4.7%	-21.6%	11.60
HSI HKEx Hang Seng	17 809.66	-3.1%	-10.0%	-15.5%	10.73

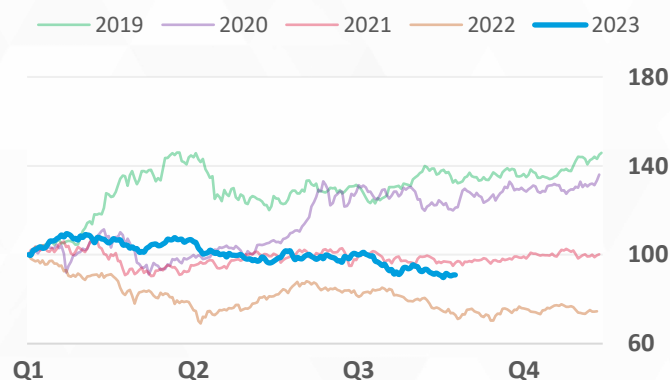
## SHCOMP

SSE Composite, динамика с 01 января



## SZI

SZSE Component, динамика с 01 января



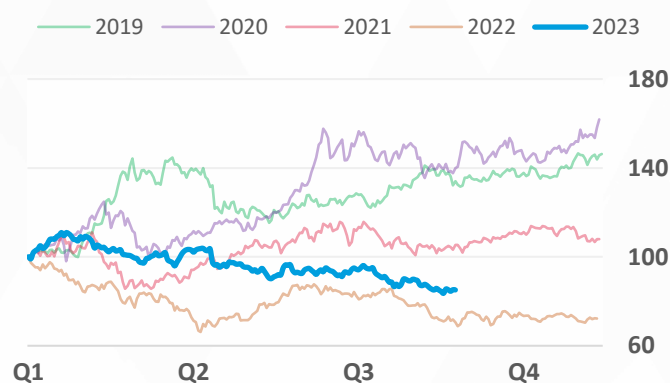
## STAR 50

Star Market Index, динамика с 01 января



## ChiNext

SZSE ChiNext, динамика с 01 января





## БИРЖИ

ДАННЫЕ НА 30 СЕНТЯБРЯ 2023  
 ТОРГОВЫЙ ОБОРОТ ЗА СЕНТЯБРЬ 2023

ПЛОЩАДКИ	РЫН. КАП. USD ТРЛН	ДНЕВН. ОБОРОТ СР. ЗА МЕС, USD МЛРД ± МкМ   К 2022 СР.	ЛИСТИНГ, ШТ.		ИРО, ШТ.	
			КОМПАНИЙ	АКЦИЙ	2023 СНГ	2022
SSE Шанхайская биржа	6.71	42.2 -16.5%   -28.6%	2 249	2 288	89	154
MAIN BOARD	5.85	34.8 -19.2%   -32.8%	1 688	1 727	27	31
STAR MARKET	0.85	7.4 -0.4%   +1.3%	561	561	62	123
SZSE Шэньчжэньская биржа	4.46	58.0 -9.9%   -26.3%	2 827	2 862	115	190
MAIN BOARD	2.84	30.6 -12.1%   -39.9%	1 506	1 541	17	40
CHINEXT	1.61	27.4 -7.2%   -1.2%	1 321	1 321	98	150
BSE Пекинская биржа	0.04	0.2 +17.0%   +40.8%	225	225	60	83
СУММАРНО	11.21	100.4 -12.7%   -27.2%	5 301	5 375	264	427

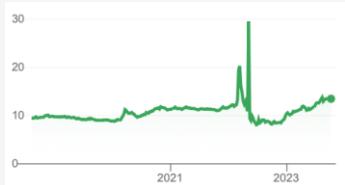


## ВАЛЮТА

ДАННЫЕ НА  
 30 СЕНТЯБРЯ 2023

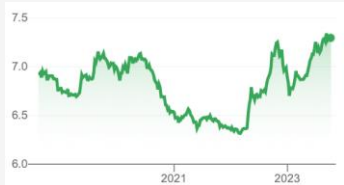
CNY/RUB **13.36**

МкМ +1.2% СНГ +35.0% 2022 -15.1%



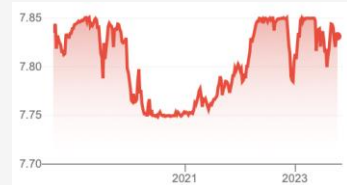
USD/CNY **7.18**

МкМ -0.0% СНГ +3.1% 2022 +9.2%



USD/HKD **7.83**

МкМ -0.1% СНГ +0.3% 2022 +0.2%



## ОБЛИГАЦИИ

ДАННЫЕ НА  
 30 СЕНТЯБРЯ 2023

КЛАСС	ДОХОДНОСТЬ И ИЗМЕНЕНИЕ ЗА МЕСЯЦ				БАЗОВАЯ СТАВКА РВОС (ЦБ КНР)
	3 МЕС	1 ГОД	5 ЛЕТ	10 ЛЕТ	
Государственные	2.0159% 0.3659	2.1268% 0.2213	2.5025% 0.1099	2.6700% 0.1125	ожидание: ↓  <b>3.45%</b> с 21.08.2023  до этого 3.55% с 20.06.2023
AAA, спрэд / ± за мес.	0.4228% -0.0794	0.4480% -0.0297	0.5881% 0.0480	0.5650% 0.0098	
AA+, спрэд / ± за мес.	0.5321% -0.0794	0.5559% -0.0246	0.9012% 0.0280	0.9346% -0.0203	


**P/E ПО СЕКТОРАМ**

 ДАННЫЕ НА  
 30 СЕНТЯБРЯ 2023

СЕКТОР	кол-во акций	SSE		SZSE СРЕДНЕЕ P/E	
		СРЕДНЕЕ P/E	± МкМ   2023 СНГ	MAIN BOARD	CHINEXT
				± МкМ   2023 СНГ	± МкМ   2023 СНГ
СЕЛЬСКОЕ И ЛЕСНОЕ ХОЗЯЙСТВО	48	47.02	16	14.38	22
		-1.6%   -11.2%		-10.3%   -74.8%	
ДОБЫВАЮЩАЯ ПРОМЫШЛЕННОСТЬ	81	9.53	52	10.82	24
		+4.5%   -11.0%		+6.5%   -6.1%	
ПРОИЗВОДСТВО	3 395	23.66	1 435	20.24	1 028
		-1.3%   -0.9%		+1.4%   +3.7%	
ЭНЕРГЕТИКА	134	19.65	81	18.98	50
		-0.2%   -3.5%		-4.8%   -7.2%	
СТРОИТЕЛЬСТВО	108	7.22	54	17.93	42
		-1.1%   +2.6%		+8.7%   +37.0%	
ОПТОВАЯ И РОЗНИЧНАЯ ТОРГОВЛЯ	197	13.75	98	20.03	68
		-0.1%   -0.8%		+4.8%   -6.0%	
ТРАНСПОРТ	113	6.87	76	18.73	34
		+1.9%   -26.4%		-7.8%   -19.5%	
ГОСТИНИЦЫ И ПИТАНИЕ	8	199.90	4	---	3
		-1.9%   -34.4%		---	
ИНФОРМАЦИОННЫЕ ТЕХНОЛОГИИ	413	36.16	147	43.01	83
		-5.3%   +17.2%		-4.8%   +7.9%	
ФИНАНСЫ	127	6.55	87	9.82	37
		+1.2%   +5.5%		-1.6%   -8.8%	
НЕДВИЖИМОСТЬ	105	13.33	55	12.05	49
		-4.2%   +36.7%		-4.7%   -14.4%	
УСЛУГИ БИЗНЕСУ	65	27.72	20	27.64	30
		-0.9%   -12.8%		-10.5%   +24.2%	
НИОКР	109	29.98	40	27.10	12
		+2.0%   -31.4%		-8.8%   -11.1%	
ЗАЩИТА ОКРУЖАЮЩЕЙ СРЕДЫ	98	15.51	34	23.06	26
		-1.6%   -11.8%		+4.4%   +22.5%	
ОБРАЗОВАНИЕ	12	28.42	5	39.45	5
		-5.1%   -19.2%		-9.2%   +1.6%	
ЗДРАВООХРАНЕНИЕ	16	---	2	127.31	6
		---		+87.7%   +326.1%	
СМИ И КУЛЬТУРА	63	17.48	31	21.19	16
		-7.2%   +16.1%		-17.5%   -3.8%	
БИЗНЕС-ГРУППЫ	13	21.39	7	24.12	6
		+4.0%   -38.2%		+13.3%   -21.8%	
<b>В СРЕДНЕМ ПО БИРЖЕ</b>		<b>11.47</b>		<b>22.46</b>	
		+0.2%   -1.7%		-1.9%   -4.2%	



## ЛИДЕРЫ РОСТА ЗА МЕСЯЦ

 ДАННЫЕ НА  
 30 СЕН 2023

КОД АКЦИИ	НАЗВАНИЕ КОМПАНИИ		ДИНАМИКА КОТИРОВОК		
			ЗАКРЫТИЕ, CNY	ЗА МЕСЯЦ	2023 СНГ
<b>SSE – ШАНХАЙСКАЯ БИРЖА</b>					
600355	精伦电子	Routon Electronic	6.88	104.15%	113.00%
603123	翠微股份	Beijing Cuiwei Tower	15.77	61.74%	12.97%
<b>SZSE – ШЭНЬЧЖЭНЬСКАЯ БИРЖА</b>					
002855	捷荣技术	Dongguan Chitwing Technology	48.23	298.60%	515.18%
300255	常山药业	Hebei Changshan Biochemical Pharmaceutical	13.38	194.07%	143.27%



## ЛИДЕРЫ ПАДЕНИЯ ЗА МЕСЯЦ

 ДАННЫЕ НА  
 30 СЕН 2023

КОД АКЦИИ	НАЗВАНИЕ КОМПАНИИ		ДИНАМИКА КОТИРОВОК		
			ЗАКРЫТИЕ, CNY	ЗА МЕСЯЦ	2023 СНГ
<b>SSE – ШАНХАЙСКАЯ БИРЖА</b>					
688671	碧兴物联	Bescient Technologies	45.83	-41.38%	17.51%
688651	盛邦安全	WebRAY Tech Beijing	51.69	-34.27%	-8.77%
<b>SZSE – ШЭНЬЧЖЭНЬСКАЯ БИРЖА</b>					
301528	多浦乐	Guangzhou Doppler Electronic Technologies	84.77	-28.87%	-51.56%
301231	荣信文化	Ronshin Group	28.25	-27.47%	34.08%



## ОТКАЗ ОТ ОТВЕТСТВЕННОСТИ

Информация в данном документе не может рассматриваться как публичная оферта, предложение или приглашение приобрести или продать какие-либо ценные бумаги, иные финансовые инструменты, совершить с ними сделки. Вышеуказанная информация не является рекламой ценных бумаг и не может рассматриваться в качестве гарантий или обещаний в будущем доходности вложений, уровня риска, размера издержек, безубыточности инвестиций. Результат инвестирования в прошлом не определяет дохода в будущем. Перед принятием инвестиционного решения вам необходимо самостоятельно оценить экономические риски и выгоды, налоговые, юридические и иные последствия заключения сделки, свою готовность и возможность принять такие риски. Вся информация в данном документе приведена исключительно в справочных целях. ООО «Кадерус Брокер» имеет основания полагать, что вышеуказанная информация достоверна на дату документа, но не берет на себя ответственность за какие-либо возможные убытки или ущерб, связанный с применением данной информации.