



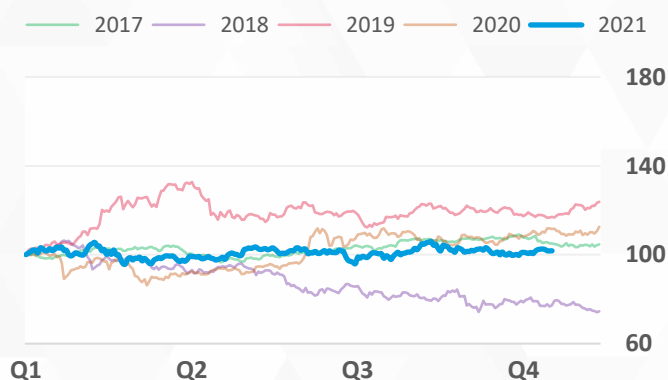
ИНДЕКСЫ

 ДАННЫЕ НА
30 НОЯБРЯ 2021

ИНДЕКС	ЗАКРЫТИЕ	ИЗМЕНЕНИЕ, %			P/E СРЕДНЕЕ
		ЗА МЕСЯЦ	СНГ	ЗА 2020	
SHCOMP SSE Composite	3 563.89	+0.5%	+2.6%	+13.9%	17.63
STAR 50 SSE Star Market	1 475.71	+5.7%	+5.9%	+39.3%	74.5
SZI SZSE Component	14 795.73	+2.4%	+2.2%	+38.7%	32.85
ChiNext SZSE ChiNext	3 495.59	+4.3%	+17.8%	+65%	62.13
SHSZ300 CSI 300	4 832.03	-1.6%	-7.3%	+27%	15.98
HSI HKEx Hang Seng	23 475.26	-7.5%	-13.8%	-3.4%	15.25

SHCOMP

SSE Composite, динамика с 01 января



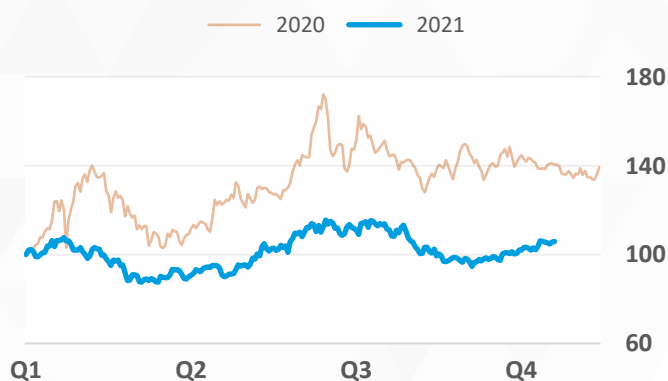
SZI

SZSE Component, динамика с 01 января



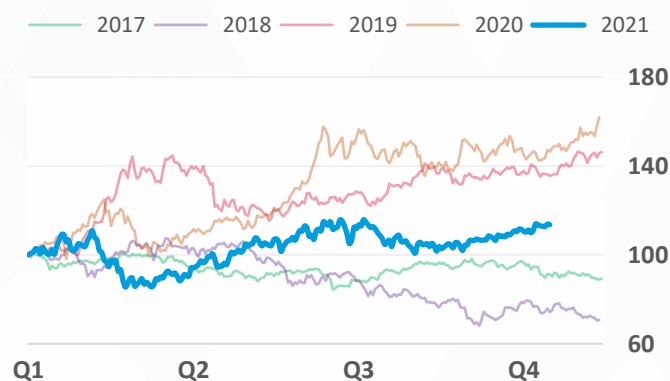
STAR 50

Star Market Index, динамика с 01 января



ChiNext

SZSE ChiNext, динамика с 01 января



 БИРЖИ

ДАННЫЕ НА
30 НОЯБРЯ 2021
ТОРГОВЫЙ ОБОРОТ ЗА НОЯБРЬ 2021

ПЛОЩАДКИ	РЫН. КАП. USD ТРЛН	ДНЕВН. ОБОРОТ СР. ЗА МЕС, USD МЛРД ± МкМ К 2020 СР.	ЛИСТИНГ, ШТ.		IPO, ШТ.	
			КОМПАНИЙ	АКЦИЙ	2021 СНГ	2020
SSE Шанхайская биржа	7.94	73.7 +2.9% +36.1%	2 017	2 059	229	235
MAIN BOARD	7.04	65.0 -0.9% +30.2%	1 655	1 697	82	90
STAR MARKET	0.9	8.7 +43.4% +104.5%	362	362	147	145
SZSE Шэньчжэньская биржа	6.13	104.4 +19.2% +2.2%	2 553	2 589	208	161
MAIN BOARD	3.88	59.9 +8.1% -17.8%	1 487	1 523	33	54
CHINEXT	2.25	44.5 +38.4% +51.5%	1 066	1 066	175	107
СУММАРНО	14.07	178.2 +12.1% +14.4%	4 570	4 648	437	396

 ВАЛЮТА

ДАННЫЕ НА
30 НОЯБРЯ 2021

CNY/RUB **11.66**

ЗА МЕСЯЦ +5.8%
С НАЧАЛА ГОДА +3.2%
ЗА 2020 ГОД +27.9%



USD/CNY **6.37**

ЗА МЕСЯЦ -0.8%
С НАЧАЛА ГОДА -2.6%
ЗА 2020 ГОД -6.4%



USD/HKD **7.80**

ЗА МЕСЯЦ +0.3%
С НАЧАЛА ГОДА +0.6%
ЗА 2020 ГОД -0.4%


 ОБЛИГАЦИИ

ДАННЫЕ НА
30 НОЯБРЯ 2021

КЛАСС	ДОХОДНОСТЬ И ИЗМЕНЕНИЕ ЗА МЕСЯЦ				БАЗОВАЯ СТАВКА РВОС (ЦБ КНР)
	3 МЕС	1 ГОД	5 ЛЕТ	10 ЛЕТ	
Государственные	2.2825% +0.0434	2.2487% -0.1091	2.6877% -0.1411	2.8315% -0.1423	описание: = 3.85% с 20.04.2020 ДО ЭТОГО 4.05% с 20.02.2020
AAA, спрэд / ± за мес.	0.3639% -0.0679	0.5104% +0.0311	0.6987% +0.0209	0.9338% +0.0374	
AA+, спрэд / ± за мес.	0.4623% -0.0679	0.618% +0.0414	0.888% +0.001	1.1231% +0.0171	

 Р/Е ПО СЕКТОРАМ

 ДАННЫЕ НА
01 ДЕКАБРЯ 2021

СЕКТОР	кол-во акций	SSE		SZSE СРЕДНЕЕ Р/Е			
		СРЕДНЕЕ Р/Е	± МкМ СНГ	MAIN BOARD	CHINEXT		
				± МкМ	± МкМ СНГ		
СЕЛЬСКОЕ И ЛЕСНОЕ ХОЗЯЙСТВО	47	48.34	15 -2.2% -19.2%	22.81	22 +54.7%	61.93	10 -43.7% +629.4%
ДОБЫВАЮЩАЯ ПРОМЫШЛЕННОСТЬ	77	21.40	48 -3.1% +53.0%	21.13	24 -10.1%	99.25	5 -14.4% +5.6%
ПРОИЗВОДСТВО	2 905	39.28	1 164 +5.5% +3.5%	24.76	999 -1.8%	56.9	742 +8.8% -8.7%
ЭНЕРГЕТИКА	123	20.44	74 -2.6% +6.0%	18.41	46 +2.6%	74.77	3 +47.8% +52.7%
СТРОИТЕЛЬСТВО	102	7.67	46 -4.1% +11.0%	14.53	44 +8.4%	81.03	12 +12.0% -12.1%
ОПТОВАЯ И РОЗНИЧНАЯ ТОРГОВЛЯ	181	17.09	94 +0.1% -9.2%	21.88	65 +5.9%	28.61	22 -24.9% -41.4%
ТРАНСПОРТ	110	19.04	72 +2.6% +9.4%	27.31	35 +9.4%	22.26	3 -9.9% -55.2%
ГОСТИНИЦЫ И ПИТАНИЕ	9	360.68	3 -0.6% +1030.7%	---	5	66.45	1 +8.5% ---
ИНФОРМАЦИОННЫЕ ТЕХНОЛОГИИ	363	43.33	118 +4.8% -14.6%	38.28	90 +27.1%	44.83	155 +10.1% +4.9%
ФИНАНСЫ	126	7.36	87 -0.5% -14.5%	12.82	35 -5.6%	44.76	4 -5.9% -33.9%
НЕДВИЖИМОСТЬ	118	7.85	60 +12.9% +0.5%	5.59	57 0.0%	33.95	1 +27.8% -45.2%
УСЛУГИ БИЗНЕСУ	65	44.90	19 -8.6% -10.6%	11.01	30 -5.3%	31.69	16 +41.1% -13.4%
НИОКР	80	82.90	28 +5.0% +10.5%	43.74	12 +7.9%	51.20	40 +0.6% +24.8%
ЗАЩИТА ОКРУЖАЮЩЕЙ СРЕДЫ	84	24.80	29 +11.3% +2.3%	21.58	25 +14.5%	28.35	30 +26.7% +8.0%
ОБРАЗОВАНИЕ	11	52.62	4 +8.5% +0.2%	265.07	5 +841.6%	41.51	2 +79.3% ---
ЗДРАВООХРАНЕНИЕ	14	56.58	3 -8.3% -66.8%	40.55	7 -31.2%	76.93	4 -12.5% -36.6%
СМИ И КУЛЬТУРА	60	13.17	29 +4.5% -7.1%	11.68	16 -13.0%	35.73	15 +62.7% -53.3%
БИЗНЕС-ГРУППЫ	13	33.14	7 -3.4% +59.5%	35.05	6 -11.4%	---	
В СРЕДНЕМ ПО БИРЖЕ		17.63	+2.6% +5.2%	32.85	+5.8% -4.8%		



ЛИДЕРЫ РОСТА ЗА МЕСЯЦ

ДАННЫЕ НА
30 НОЯ 2021

КОД АКЦИИ	НАЗВАНИЕ КОМПАНИИ		ДИНАМИКА КОТИРОВОК		
			ЗАКРЫТИЕ, CNY	ЗА МЕСЯЦ	2021 СНГ
SSE – ШАНХАЙСКАЯ БИРЖА					
688533	上声电子	Suzhou Sonavox Electronics	47.99	206.45%	---
688022	瀚川智能	Suzhou Harmtrncs Autmtn Tech	68.55	141.71%	106.48%
SZSE – ШЭНЬЧЖЭНЬСКАЯ БИРЖА					
301089	拓新药业	Xinxiang Tuoxin Pharmaceutical	106.3	285.84%	---
002432	九安医疗	Andon Health	18.96	214.43%	105.42%



ЛИДЕРЫ ПАДЕНИЯ ЗА МЕСЯЦ

ДАННЫЕ НА
30 НОЯ 2021

КОД АКЦИИ	НАЗВАНИЕ КОМПАНИИ		ДИНАМИКА КОТИРОВОК		
			ЗАКРЫТИЕ, CNY	ЗА МЕСЯЦ	2021 СНГ
SSE – ШАНХАЙСКАЯ БИРЖА					
600538	国发股份	Beihai Gofar Chuanshan Biological	6.68	-33.93%	13.22%
603906	龙蟠科技	Jiangsu Lopal Tech	49.3	-30.15%	105.11%
SZSE – ШЭНЬЧЖЭНЬСКАЯ БИРЖА					
000615	奥园美谷	Aoyuan Beauty Valley Technology	10.79	-32.35%	41.97%
003022	联泓新科	Levima Advanced Materials	40.92	-29.61%	243.64%



ОТКАЗ ОТ ОТВЕТСТВЕННОСТИ

Информация в данном документе не может рассматриваться как публичная оферта, предложение или приглашение приобрести или продать какие-либо ценные бумаги, иные финансовые инструменты, совершить с ними сделки. Вышеуказанная информация не является рекламой ценных бумаг и не может рассматриваться в качестве гарантий или обещаний в будущем доходности вложений, уровня риска, размера издержек, безубыточности инвестиций. Результат инвестирования в прошлом не определяет дохода в будущем. Перед принятием инвестиционного решения вам необходимо самостоятельно оценить экономические риски и выгоды, налоговые, юридические и иные последствия заключения сделки, свою готовность и возможность принять такие риски. Вся информация в данном документе приведена исключительно в справочных целях. Кадерус Капитал имеет основания полагать, что вышеуказанная информация достоверна на дату публикации, но не берет на себя ответственность за какие-либо возможные убытки или ущерб, связанный с применением данной информации.