



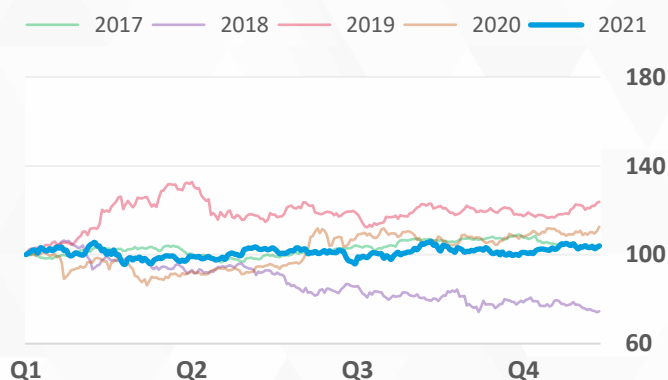
## ИНДЕКСЫ

 ДАННЫЕ НА  
31 ДЕКАБРЯ 2021

ИНДЕКС	ЗАКРЫТИЕ	ИЗМЕНЕНИЕ, %			P/E СРЕДНЕЕ
		ЗА МЕСЯЦ	СНГ	ЗА 2020	
SHCOMP SSE Composite	3 639.78	+2.1%	+4.8%	+13.9%	18.02
STAR 50 SSE Star Market	1 398.19	-5.3%	+0.4%	+39.3%	71.64
SZI SZSE Component	14 857.35	+0.4%	+2.7%	+38.7%	33.03
ChiNext SZSE ChiNext	3 322.67	-4.9%	+12.0%	+65%	59.99
SHSZ300 CSI 300	4 940.37	+2.2%	-5.2%	+27%	17.66
HSI HKEx Hang Seng	23 397.67	-0.3%	-14.1%	-3.4%	15.47

## SHCOMP

SSE Composite, динамика с 01 января



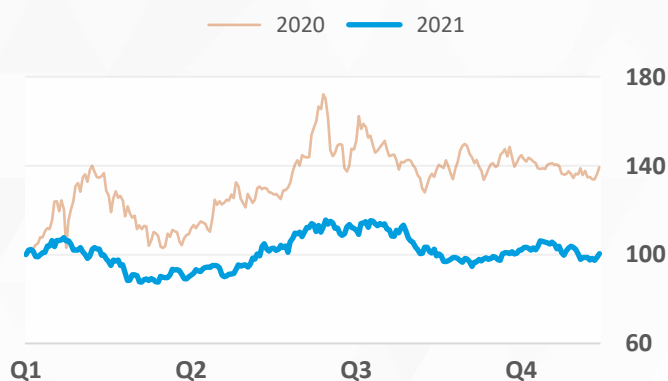
## SZI

SZSE Component, динамика с 01 января



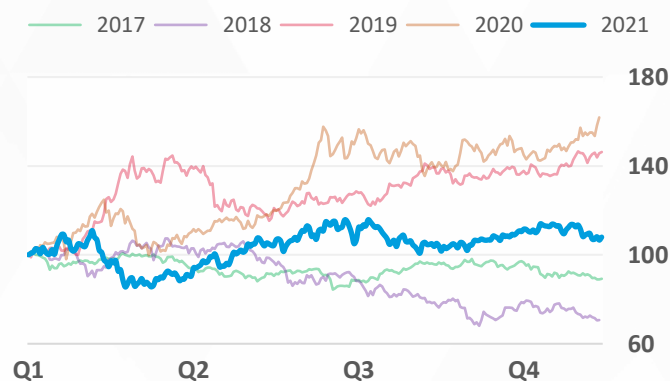
## STAR 50

Star Market Index, динамика с 01 января



## ChiNext

SZSE ChiNext, динамика с 01 января





## БИРЖИ

ДАННЫЕ НА  
31 ДЕКАБРЯ 2021  
ТОРГОВЫЙ ОБОРОТ ЗА ДЕКАБРЬ 2021

ПЛОЩАДКИ	РЫН. КАП. USD ТРЛН	ДНЕВН. ОБОРОТ СР. ЗА МЕС, USD МЛРД ± МкМ   К 2020 СР.	ЛИСТИНГ, ШТ.		IPO, ШТ.	
			КОМПАНИЙ	АКЦИЙ	2021 СНГ	2020
SSE Шанхайская биржа	<b>8.15</b>	75.0 +1.6%   +38.3%	2 037	2 079	249	235
MAIN BOARD	<b>7.27</b>	67.5 +3.8%   +35.2%	1 660	1 702	87	90
STAR MARKET	<b>0.88</b>	7.5 -14.4%   +75.0%	377	377	162	145
SZSE Шэньчжэньская биржа	<b>6.22</b>	101.3 -3.0%   -0.9%	2 578	2 614	233	161
MAIN BOARD	<b>4.02</b>	61.2 +2.1%   -16.0%	1 488	1 524	34	54
CHINEXT	<b>2.20</b>	40.2 -9.9%   +36.6%	1 090	1 090	199	107
<b>СУММАРНО</b>	<b>14.37</b>	<b>176.3</b> -1.0%   +13.2%	<b>4 615</b>	<b>4 693</b>	<b>482</b>	<b>396</b>



## ВАЛЮТА

ДАННЫЕ НА  
31 ДЕКАБРЯ 2021

**CNY/RUB 11.65**

ЗА МЕСЯЦ ..... -0.9%  
С НАЧАЛА ГОДА ..... +3.1%  
ЗА 2020 ГОД ..... +27.9%



**USD/CNY 6.38**

ЗА МЕСЯЦ ..... +0.1%  
С НАЧАЛА ГОДА ..... -2.5%  
ЗА 2020 ГОД ..... -6.4%



**USD/HKD 7.80**

ЗА МЕСЯЦ ..... +0.0%  
С НАЧАЛА ГОДА ..... +0.6%  
ЗА 2020 ГОД ..... -0.4%




## ОБЛИГАЦИИ

ДАННЫЕ НА  
31 ДЕКАБРЯ 2021

КЛАСС	ДОХОДНОСТЬ И ИЗМЕНЕНИЕ ЗА МЕСЯЦ				БАЗОВАЯ СТАВКА РВОС (ЦБ КНР)
	3 МЕС	1 ГОД	5 ЛЕТ	10 ЛЕТ	
Государственные	2.2239% -0.0586	2.2577% +0.009	2.6012% -0.0865	2.7722% -0.0593	ожидание: ↓ <b>3.80%</b> с 20.12.2021 ДО ЭТОГО 3.85% с 20.04.2020
AAA, спрэд / ± за мес.	0.4405% +0.0766	0.5055% -0.0049	0.6912% -0.0075	0.8862% -0.0476	
AA+, спрэд / ± за мес.	0.5393% +0.077	0.6326% +0.0146	0.9406% +0.0526	1.1558% +0.0327	

 Р/Е ПО СЕКТОРАМ

 ДАННЫЕ НА  
31 ДЕКАБРЯ 2021

СЕКТОР	кол-во акций	SSE		SZSE СРЕДНЕЕ Р/Е			
		СРЕДНЕЕ Р/Е	± МкМ   СНГ	MAIN BOARD	CHINEXT		
				± МкМ	± МкМ   СНГ		
СЕЛЬСКОЕ И ЛЕСНОЕ ХОЗЯЙСТВО	47	51.48	15 +6.5%   -14.0%	23.32	22 +2.2%	63.34	10 +2.3%   +646.1%
ДОБЫВАЮЩАЯ ПРОМЫШЛЕННОСТЬ	77	22.19	48 +3.7%   +58.6%	20.91	24 -1.0%	100.45	5 +1.2%   +6.8%
ПРОИЗВОДСТВО	2 931	37.57	1 174 -4.4%   -1.1%	25.29	1 000 +2.1%	53.63	757 -5.7%   -13.9%
ЭНЕРГЕТИКА	123	21.47	74 +5.0%   +11.4%	19.63	46 +6.6%	64.91	3 -13.2%   +32.6%
СТРОИТЕЛЬСТВО	103	8.51	47 +11.0%   +23.2%	15.55	44 +7.0%	74.48	12 -8.1%   -19.2%
ОПТОВАЯ И РОЗНИЧНАЯ ТОРГОВЛЯ	185	18.73	95 +9.6%   -0.5%	22.83	65 +4.3%	35.51	25 +24.1%   -27.3%
ТРАНСПОРТ	110	20.70	72 +8.7%   +18.9%	29.98	35 +9.8%	22.22	3 -0.2%   -55.3%
ГОСТИНИЦЫ И ПИТАНИЕ	9	384.56	3 +6.6%   +1105.5%	---	5	78.83	1 +18.6%   ---
ИНФОРМАЦИОННЫЕ ТЕХНОЛОГИИ	371	40.43	123 -6.7%   -20.3%	40.02	90 +4.5%	45.95	158 +2.5%   +7.5%
ФИНАНСЫ	127	7.65	88 +3.9%   -11.1%	13.15	35 +2.6%	49.07	4 +9.6%   -27.5%
НЕДВИЖИМОСТЬ	118	8.51	60 +8.4%   +9.0%	6.22	57 +11.3%	38.01	1 +12.0%   -38.7%
УСЛУГИ БИЗНЕСУ	65	45.62	19 +1.6%   -9.2%	11.89	30 +8.0%	37.66	16 +18.8%   +2.9%
НИОКР	84	69.90	30 -15.7%   -6.8%	44.91	12 +2.7%	47.71	42 -6.8%   +16.3%
ЗАЩИТА ОКРУЖАЮЩЕЙ СРЕДЫ	85	25.24	29 +1.8%   +4.1%	22.49	25 +4.2%	29.12	31 +2.7%   +11.0%
ОБРАЗОВАНИЕ	11	54.56	4 +3.7%   +3.9%	222.87	5 -15.9%	42.43	2 +2.2%   ---
ЗДРАВООХРАНЕНИЕ	14	51.91	3 -8.3%   -69.6%	42.12	7 +3.9%	75.37	4 -2.0%   -37.8%
СМИ И КУЛЬТУРА	61	15.46	30 +17.4%   +9.0%	14.06	16 +20.4%	46.28	15 +29.5%   -39.4%
БИЗНЕС-ГРУППЫ	13	31.29	7 -5.6%   +50.6%	30.04	6 -14.3%	---	
<b>В СРЕДНЕМ ПО БИРЖЕ</b>		<b>18.02</b>	<b>+2.2%   +7.5%</b>	<b>33.03</b>	<b>+0.5%   -4.3%</b>		



## ЛИДЕРЫ РОСТА ЗА МЕСЯЦ

ДАННЫЕ НА  
31 ДЕК 2021

КОД АКЦИИ	НАЗВАНИЕ КОМПАНИИ		ДИНАМИКА КОТИРОВОК		
			ЗАКРЫТИЕ, CNY	ЗА МЕСЯЦ	2021 СНГ
SSE – ШАНХАЙСКАЯ БИРЖА					
600860	京城股份	Beijing Jingcheng Machinery Electric	19.7	122.35%	349.77%
600880	博瑞传播	Chengdu B-ray Media	7.51	100.80%	94.06%
SZSE – ШЭНЬЧЖЭНЬСКАЯ БИРЖА					
001317	三羊马	San Yang Ma (Chongqing) Logistics	85.74	272.14%	---
002265	西仪股份	Yunnan Xiyi Industrial	25.33	204.45%	247.46%



## ЛИДЕРЫ ПАДЕНИЯ ЗА МЕСЯЦ

ДАННЫЕ НА  
31 ДЕК 2021

КОД АКЦИИ	НАЗВАНИЕ КОМПАНИИ		ДИНАМИКА КОТИРОВОК		
			ЗАКРЫТИЕ, CNY	ЗА МЕСЯЦ	2021 СНГ
SSE – ШАНХАЙСКАЯ БИРЖА					
600518	*ST康美	Kangmei Pharmaceutical	3.09	-32.53%	15.30%
605286	同力日升	Jiangsu Tongli Risheng	29.9	-32.35%	---
SZSE – ШЭНЬЧЖЭНЬСКАЯ БИРЖА					
000564	*ST大集	CCOOP Group	1.71	-62.33%	-33.98%
002805	丰元股份	Shandong Fengyuan	31.55	-33.58%	131.14%



## ОТКАЗ ОТ ОТВЕТСТВЕННОСТИ

Информация в данном документе не может рассматриваться как публичная оферта, предложение или приглашение приобрести или продать какие-либо ценные бумаги, иные финансовые инструменты, совершить с ними сделки. Вышеуказанная информация не является рекламой ценных бумаг и не может рассматриваться в качестве гарантий или обещаний в будущем доходности вложений, уровня риска, размера издержек, безубыточности инвестиций. Результат инвестирования в прошлом не определяет дохода в будущем. Перед принятием инвестиционного решения вам необходимо самостоятельно оценить экономические риски и выгоды, налоговые, юридические и иные последствия заключения сделки, свою готовность и возможность принять такие риски. Вся информация в данном документе приведена исключительно в справочных целях. Кадерус Капитал имеет основания полагать, что вышеуказанная информация достоверна на дату публикации, но не берет на себя ответственность за какие-либо возможные убытки или ущерб, связанный с применением данной информации.