



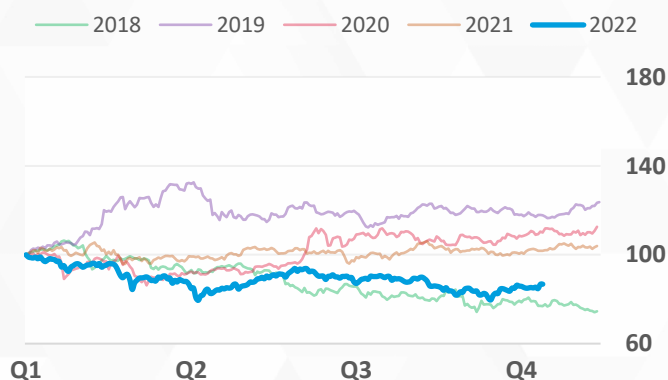
ИНДЕКСЫ

 ДАННЫЕ НА
30 НОЯБРЯ 2022

ИНДЕКС	ЗАКРЫТИЕ	ИЗМЕНЕНИЕ, %			P/E СРЕДНЕЕ
		ЗА МЕСЯЦ	2022 СНГ	ЗА 2021	
SHCOMP SSE Composite	3 151.34	+8.9%	-13.4%	+4.8%	11.84
STAR 50 SSE Star Market	1 000.26	-1.0%	-28.5%	+0.4%	46.1
SZI SZSE Component	11 108.5	+6.8%	-25.2%	+2.7%	23.85
ChiNext SZSE ChiNext	2 345.31	+3.5%	-29.4%	+12.0%	38.15
SHSZ300 CSI 300	3 853.04	+9.8%	-22.0%	-5.2%	11.40
HSI HKEx Hang Seng	18 597.23	+26.6%	-20.5%	-14.1%	10.46

SHCOMP

SSE Composite, динамика с 01 января



SZI

SZSE Component, динамика с 01 января



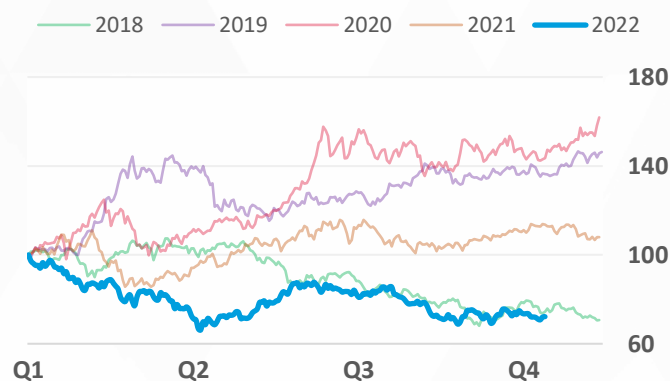
STAR 50

Star Market Index, динамика с 01 января



ChiNext

SZSE ChiNext, динамика с 01 января



 БИРЖИ

 ДАННЫЕ НА 30 НОЯБРЯ 2022
 ТОРГОВЫЙ ОБОРОТ ЗА НОЯБРЬ 2022

ПЛОЩАДКИ	РЫН. КАП. USD ТРЛН	ДНЕВН. ОБОРОТ СР. ЗА МЕС, USD МЛРД ± МкМ К 2021 СР.	ЛИСТИНГ, ШТ.		ИРО, ШТ.	
			КОМПАНИЙ	АКЦИЙ	2022 СНГ	2021
SSE Шанхайская биржа	6.57	54.6 +14.8% -25.0%	2 159	2 198	139	249
MAIN BOARD	5.74	45.7 +16.7% -30.8%	1 671	1 710	29	87
STAR MARKET	0.83	8.9 +6.4% +32.4%	488	488	110	162
SZSE Шэньчжэньская биржа	4.60	74.7 +18.5% -18.7%	2 730	2 765	174	233
MAIN BOARD	3.00	49.3 +19.9% -13.8%	1507	1 542	33	34
CHINEXT	1.60	25.4 +15.8% -26.7%	1 223	1 223	141	199
BSE Пекинская биржа	0.03	0.1 -20.6% +3.8%	130	130	51	37
СУММАРНО	11.2	129.4 +16.9% -21.4%	5 019	5 093	364	519

 ВАЛЮТА

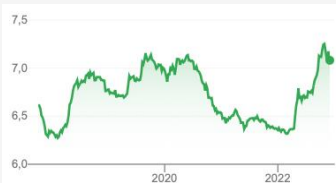
 ДАННЫЕ НА
 30 НОЯБРЯ 2022

CNY/RUB 8.54

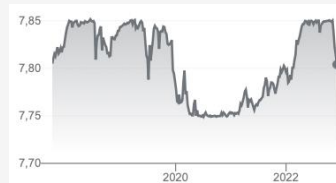
МкМ +1.7% СНГ -26.7% 2021 +3.1%


USD/CNY 7.18

МкМ 0.0% СНГ +12.6% 2021 -2.5%


USD/HKD 7.81

МкМ -0.5% СНГ +0.2% 2021 +0.6%


 ОБЛИГАЦИИ

 ДАННЫЕ НА
 30 НОЯБРЯ 2022

КЛАСС	ДОХОДНОСТЬ И ИЗМЕНЕНИЕ ЗА МЕСЯЦ				БАЗОВАЯ СТАВКА РВОС (ЦБ КНР)
	3 МЕС	1 ГОД	5 ЛЕТ	10 ЛЕТ	
Государственные	2.0043% 0.3788	2.0991% 0.3616	2.6898% 0.2719	2.8842% 0.2417	ожидаемое: = 3.65% с 22.08.2022 ДО ЭТОГО 3.70% с 20.01.2022
AAA, спрэд / ± за мес.	0.3624% 0.0798	0.5917% 0.2163	0.6176% 0.1323	0.6764% 0.0029	
AA+, спрэд / ± за мес.	0.5113% 0.1200	0.7894% 0.2765	0.9210% 0.2023	0.9862% 0.0029	



Р/Е ПО СЕКТОРАМ

ДАННЫЕ НА
30 НОЯБРЯ 2022

СЕКТОР	кол-во акций	SSE		SZSE СРЕДНЕЕ Р/Е	
		СРЕДНЕЕ Р/Е	± МкМ 2022 СНГ	MAIN BOARD	CHINEXT
				± МкМ 2022 СНГ	± МкМ 2022 СНГ
СЕЛЬСКОЕ И ЛЕСНОЕ ХОЗЯЙСТВО	48	53.15	16	59.23	22
		+8.5% +3.2%		-35.6% +154.0%	
				28	10
				-50.2% -55.8%	
ДОБЫВАЮЩАЯ ПРОМЫШЛЕННОСТЬ	79	11.28	51	13.02	23
		+7.6% -49.2%		+4.8% -37.7%	
				80.11	5
				-8.4% -20.2%	
ПРОИЗВОДСТВО	3 221	24.77	1 355	19.77	1 017
		+8.5% -34.1%		+9.8% -21.8%	
				35.38	849
				-1.6% -34.0%	
ЭНЕРГЕТИКА	133	20.82	80	21.74	50
		+6.0% -3.0%		+12.1% +10.7%	
				25.95	3
				+3.8% -60.0%	
СТРОИТЕЛЬСТВО	108	7.71	52	14.19	44
		+19.9% -9.4%		+3.0% -8.7%	
				59.91	12
				+11.5% -19.6%	
ОПТОВАЯ И РОЗНИЧНАЯ ТОРГОВЛЯ	193	14.81	100	21.34	67
		+17.0% -20.9%		+11.3% -6.5%	
				35.88	26
				+22.2% +1.0%	
ТРАНСПОРТ	112	9.8	74	22.21	35
		+12.5% -52.7%		+4.9% -25.9%	
				17.3	3
				+4.2% -22.1%	
ГОСТИНИЦЫ И ПИТАНИЕ	8	289.79	4	41.67	3
		+6.9% -24.6%		+20.7% ---	
				323.75	1
				+5.3% +310.7%	
ИНФОРМАЦИОННЫЕ ТЕХНОЛОГИИ	407	32.25	142	40.56	86
		+4.8% -20.2%		+8.8% +1.3%	
				47.08	179
				+9.8% +2.5%	
ФИНАНСЫ	127	6.24	86	11.15	37
		+13.9% -18.4%		+20.5% -15.2%	
				28.88	4
				+22.5% -41.1%	
НЕДВИЖИМОСТЬ	114	10.33	58	15.44	55
		+22.7% +21.4%		+47.3% +148.2%	
				45.91	1
				+64.7% +20.8%	
УСЛУГИ БИЗНЕСУ	67	32.39	20	21.14	31
		+32.2% -29.0%		+39.1% +77.8%	
				36.37	16
				+73.4% -3.4%	
НИОКР	103	45.15	38	32.64	12
		+2.6% -35.4%		-0.2% -27.3%	
				35.02	53
				+11.9% -26.6%	
ЗАЩИТА ОКРУЖАЮЩЕЙ СРЕДЫ	94	18.64	33	20.85	26
		+9.3% -26.1%		+18.3% -7.3%	
				26.71	35
				+9.4% -8.3%	
ОБРАЗОВАНИЕ	12	38.14	5	37.20	5
		+23.2% -30.1%		-22.6% -83.3%	
				---	2
				---	---
ЗДРАВООХРАНЕНИЕ	16	---	2	30.97	7
		---	---	---	-26.5%
				42.65	7
				+9.2% -43.4%	
СМИ И КУЛЬТУРА	63	15.28	31	20.86	16
		+16.6% -1.2%		+8.8% +48.4%	
				29.13	16
				+9.4% -37.1%	
БИЗНЕС-ГРУППЫ	13	36.38	7	33.25	6
		+4.2% +16.3%		+24.9% +10.7%	

В СРЕДНЕМ ПО БИРЖЕ		11.84		23.85	
		+10.0% -34.3%		+7.1% -27.8%	



ЛИДЕРЫ РОСТА ЗА МЕСЯЦ

ДАННЫЕ НА
30 НОЯ 2022

КОД АКЦИИ	НАЗВАНИЕ КОМПАНИИ		ДИНАМИКА КОТИРОВОК		
			ЗАКРЫТИЕ, CNY	ЗА МЕСЯЦ	2022 СНГ
SSE – ШАНХАЙСКАЯ БИРЖА					
603029	天鹅股份	Shadong Swan Cotton Machinery	26.87	110.09%	144.62%
601858	中国科传	China Science Publishing & Media	15.47	108.21%	75.60%
SZSE – ШЭНЬЧЖЭНЬСКАЯ БИРЖА					
000564	ST大集	CCOOP Group	2.35	158.24%	45.06%
300813	泰林生物	ZheJiangTailin Bioengineering	85.09	135.90%	32.55%



ЛИДЕРЫ ПАДЕНИЯ ЗА МЕСЯЦ

ДАННЫЕ НА
30 НОЯ 2022

КОД АКЦИИ	НАЗВАНИЕ КОМПАНИИ		ДИНАМИКА КОТИРОВОК		
			ЗАКРЫТИЕ, CNY	ЗА МЕСЯЦ	2022 СНГ
SSE – ШАНХАЙСКАЯ БИРЖА					
688555	*ST泽达	Essence Information Technology	6.09	-49.17%	-84.02%
688086	*ST紫晶	Amethystum Storage Technology	3.53	-45.36%	-83.73%
SZSE – ШЭНЬЧЖЭНЬСКАЯ БИРЖА					
300820	英杰电气	Sichuan Injet Electric	82.8	-26.67%	39.55%
300260	新莱应材	Kunshan Kinglai Hygienic Materials	81.73	-23.87%	73.30%



ОТКАЗ ОТ ОТВЕТСТВЕННОСТИ

Информация в данном документе не может рассматриваться как публичная оферта, предложение или приглашение приобрести или продать какие-либо ценные бумаги, иные финансовые инструменты, совершить с ними сделки. Вышеуказанная информация не является рекламой ценных бумаг и не может рассматриваться в качестве гарантий или обещаний в будущем доходности вложений, уровня риска, размера издержек, безубыточности инвестиций. Результат инвестирования в прошлом не определяет дохода в будущем. Перед принятием инвестиционного решения вам необходимо самостоятельно оценить экономические риски и выгоды, налоговые, юридические и иные последствия заключения сделки, свою готовность и возможность принять такие риски. Вся информация в данном документе приведена исключительно в справочных целях. Кадерус Капитал имеет основания полагать, что вышеуказанная информация достоверна на дату публикации, но не берет на себя ответственность за какие-либо возможные убытки или ущерб, связанный с применением данной информации.